

**Tổng Công ty Cổ phần Bảo hiểm  
Ngân hàng Đầu tư và Phát triển Việt Nam**

Báo cáo tài chính riêng giữa niên độ

ngày 30 tháng 06 năm 2016



Tổng Công ty Cổ phần Bảo hiểm  
Ngân hàng Đầu tư và Phát triển Việt Nam

**MỤC LỤC**

	<i>Trang</i>
Thông tin chung	1 - 2
Báo cáo của Ban Tổng Giám đốc	3
Báo cáo soát xét thông tin tài chính riêng giữa niên độ	4 - 5
Bảng cân đối kế toán riêng giữa niên độ	6 - 9
Báo cáo kết quả hoạt động kinh doanh riêng giữa niên độ	10 - 12
Báo cáo lưu chuyển tiền tệ riêng giữa niên độ	13 - 14
Thuyết minh báo cáo tài chính riêng giữa niên độ	15 - 68

# Tổng Công ty Cổ phần Bảo hiểm Ngân hàng Đầu tư và Phát triển Việt Nam

## THÔNG TIN CHUNG

### TỔNG CÔNG TY

Tổng Công ty Cổ phần Bảo hiểm Ngân hàng Đầu tư và Phát triển Việt Nam ("Tổng Công ty") được thành lập vào ngày 1 tháng 10 năm 2010 theo Giấy phép Điều chỉnh số 11/GPĐC7/KDBH ngày 1 tháng 10 năm 2010 của Bộ Tài Chính.

Tổng Công ty được thành lập trên cơ sở thực hiện cổ phần hóa Công ty Bảo hiểm BIDV – là công ty con của Ngân hàng TMCP Đầu tư và Phát triển Việt Nam. Tổng Công ty được thành lập theo Giấy phép thành lập và hoạt động số 11GP/KDBH ngày 10 tháng 4 năm 2006 do Bộ Tài chính cấp. Ngày 5 tháng 8 năm 2010, Công ty đã thực hiện thành công việc chào bán cổ phần lần đầu ra công chúng. Tại thời điểm chuyển đổi thành công ty cổ phần, tổng số lượng cổ phần phát hành cho Ngân hàng Đầu tư và Phát triển Việt Nam chiếm 82,3%, các cổ đông khác chiếm 17,7% vốn điều lệ. Tại ngày 5 tháng 5 năm 2014, Tổng Công ty thực hiện phát hành cổ phần BIC theo chương trình quyền chọn mua cổ phần đối với cán bộ (ESOP) dẫn đến tỷ lệ cổ phần nắm giữ bởi BIDV chiếm 78,38%, các cổ đông khác chiếm 21,62% vốn điều lệ. Trong năm 2015, Tổng Công ty đã thực hiện tăng vốn thông qua việc chào bán cổ phần cho Cổ đông chiến lược (Fairfax Asia Limited) theo quyết định chấp thuận về việc tăng vốn điều lệ số 11836/BTC-QLBH và giấy phép điều chỉnh số 11/GPĐC14/KDBH ngày 25 tháng 12 năm 2015 do Bộ Tài Chính cấp. Tại thời điểm lập báo cáo tài chính riêng giữa niên độ, tỷ lệ cổ phần nắm giữ bởi BIDV là 51%, cổ đông chiến lược Fairfax Asia Limited là 35%, các cổ đông khác chiếm 14% vốn điều lệ.

Một số thông tin quan trọng của Tổng Công ty bao gồm:

Tên Công ty:	Tổng Công ty Cổ phần Bảo hiểm Ngân hàng Đầu tư và Phát triển Việt Nam
Địa chỉ:	Tầng 16, tháp A, tòa nhà Vincom, 191 Bà Triệu, quận Hai Bà Trưng, thành phố Hà Nội
Lĩnh vực hoạt động:	Kinh doanh bảo hiểm phi nhân thọ, tái bảo hiểm, giám định tổn thất, hoạt động đầu tư tài chính và các hoạt động khác theo quy định của pháp luật.

Tổng Công ty có một công ty con như sau:

<i>Công ty con</i>	<i>Địa chỉ</i>	<i>Lĩnh vực kinh doanh</i>	<i>Tỷ lệ sở hữu trực tiếp của Tổng Công ty</i>
Công ty Liên doanh Bảo hiểm Lào-Việt	Tầng 3, tháp LVB, số 44, đường Lanexang, bản Hatsady, huyện Chamthabouly, thủ đô Viêng Chăn, CHDCND Lào	Kinh doanh bảo hiểm phi nhân thọ, tái bảo hiểm, hoạt động đầu tư tài chính và các hoạt động khác theo quy định của pháp luật Cộng hòa Dân chủ Nhân dân Lào	65%

### Vốn Điều lệ

Số vốn điều lệ của Tổng Công ty tại thời điểm ngày 30 tháng 06 năm 2016 là 1.172.768.950.000 đồng (ngày 31 tháng 12 năm 2015: 1.172.768.950.000 đồng).

### Mạng lưới hoạt động

Tổng Công ty có Trụ sở chính đặt tại tầng 16, tháp A, toà nhà Vincom, 191 Bà Triệu, Quận Hai Bà Trưng, thành phố Hà Nội và hai mươi sáu (26) công ty thành viên trên cả nước.

### Nhân viên

Số lượng nhân viên của Tổng Công ty tại ngày 30 tháng 06 năm 2016 là 835 người (ngày 31 tháng 12 năm 2015: 755 người).

# Tổng Công ty Cổ phần Bảo hiểm Ngân hàng Đầu tư và Phát triển Việt Nam

THÔNG TIN CHUNG (tiếp theo)

## HỘI ĐỒNG QUẢN TRỊ

Các thành viên Hội đồng Quản trị trong kỳ và vào ngày lập báo cáo tài chính giữa niên độ này như sau:

Họ và tên	Chức vụ	Ngày bổ nhiệm/tái bổ nhiệm/miễn nhiệm
Ông Phạm Quang Tùng	Chủ tịch	Từ nhiệm ngày 06 tháng 06 năm 2016
Ông Trần Lục Lang (*)	Chủ tịch	Bổ nhiệm ngày 15 tháng 07 năm 2016
Ông Ramaswamy Athappan	Phó chủ tịch	Bổ nhiệm ngày 29 tháng 01 năm 2016
Ông Gobinath Arvind Athappan	Thành viên	Bổ nhiệm ngày 29 tháng 01 năm 2016
Ông Trần Hoài An	Thành viên	Bổ nhiệm ngày 20 tháng 4 năm 2015
Bà Phạm Thị Vân Khánh	Thành viên	Bổ nhiệm ngày 29 tháng 01 năm 2016
Bà Đặng Thị Hồng Phương	Thành viên	Tái bổ nhiệm ngày 20 tháng 4 năm 2015
Ông Võ Hải Nam	Thành viên	Bổ nhiệm ngày 20 tháng 4 năm 2015
Bà Nguyễn Thị Quỳnh Giao	Thành viên	Miễn nhiệm ngày 29 tháng 01 năm 2016

(\*) Bổ nhiệm theo Nghị quyết Hội đồng quản trị số 054/NQ-HĐQT ngày 15 tháng 07 năm 2016

## BAN KIỂM SOÁT

Các thành viên Ban Kiểm soát trong kỳ và vào ngày lập báo cáo tài chính giữa niên độ này như sau:

Họ và tên	Chức vụ	Ngày bổ nhiệm/tái bổ nhiệm
Ông Cao Cự Trí	Trưởng ban	Tái bổ nhiệm ngày 20 tháng 4 năm 2015
Ông Zainul Abidin Rasheed	Thành viên	Bổ nhiệm ngày 29 tháng 01 năm 2016
Ông Osith Ramanathan	Thành viên	Bổ nhiệm ngày 29 tháng 01 năm 2016
Ông Nguyễn Trung Kiên	Thành viên	Tái bổ nhiệm ngày 20 tháng 4 năm 2015
Ông Nguyễn Thành Công	Thành viên	Tái bổ nhiệm ngày 20 tháng 4 năm 2015

## BAN TỔNG GIÁM ĐỐC

Các thành viên Ban Tổng Giám đốc trong kỳ và vào ngày lập báo cáo tài chính giữa niên độ này như sau:

Họ và tên	Chức vụ	Ngày bổ nhiệm
Ông Trần Hoài An	Tổng Giám đốc	Bổ nhiệm ngày 31 tháng 10 năm 2014
Ông Trần Trung Tính	Phó Tổng Giám đốc	Bổ nhiệm ngày 1 tháng 10 năm 2010
Ông Vũ Minh Hải	Phó Tổng Giám đốc	Bổ nhiệm ngày 16 tháng 4 năm 2012
Bà Đoàn Thị Thu Huyền	Phó Tổng Giám đốc	Bổ nhiệm ngày 1 tháng 5 năm 2012
Ông Phạm Đức Hậu	Phó Tổng Giám đốc	Bổ nhiệm ngày 1 tháng 3 năm 2015
Ông Huỳnh Quốc Việt	Phó Tổng Giám đốc	Bổ nhiệm ngày 1 tháng 11 năm 2015

## NGƯỜI ĐẠI DIỆN THEO PHÁP LUẬT

Người đại diện theo pháp luật của Tổng Công ty trong kỳ và vào ngày lập báo cáo này là ông Trần Hoài An, chức danh: Tổng Giám đốc.

## KIỂM TOÁN VIÊN

Công ty TNHH Ernst & Young Việt Nam là công ty kiểm toán cho Tổng Công ty.

# Tổng Công ty Cổ phần Bảo hiểm Ngân hàng Đầu tư và Phát triển Việt Nam

## BÁO CÁO CỦA BAN TỔNG GIÁM ĐỐC

Ban Tổng Giám đốc Tổng Công ty trình bày báo cáo này và báo cáo tài chính riêng giữa niên độ của Tổng Công ty cho kỳ kế toán kết thúc ngày 30 tháng 06 năm 2016.

### TRÁCH NHIỆM CỦA BAN TỔNG GIÁM ĐỐC ĐỐI VỚI BÁO CÁO TÀI CHÍNH RIÊNG GIỮA NIÊN ĐỘ

Ban Tổng Giám đốc Tổng Công ty chịu trách nhiệm đảm bảo báo cáo tài chính riêng giữa niên độ cho từng kỳ trung thực và hợp lý tình hình tài chính riêng giữa niên độ, kết quả hoạt động kinh doanh riêng giữa niên độ và tình hình lưu chuyển tiền tệ riêng giữa niên độ của Tổng Công ty trong kỳ. Trong quá trình lập báo cáo tài chính riêng giữa niên độ này, Ban Tổng Giám đốc cần phải:

- ▶ lựa chọn các chính sách kế toán thích hợp và áp dụng các chính sách này một cách nhất quán;
- ▶ thực hiện các đánh giá và ước tính một cách hợp lý và thận trọng;
- ▶ nêu rõ các chuẩn mực kế toán áp dụng cho Tổng Công ty có được tuân thủ hay không và tất cả các sai lệch trọng yếu so với những chuẩn mực này đã được trình bày và giải thích trong báo cáo tài chính riêng giữa niên độ; và
- ▶ lập báo cáo tài chính riêng giữa niên độ trên cơ sở nguyên tắc hoạt động liên tục trừ trường hợp không thể cho rằng Tổng Công ty sẽ tiếp tục hoạt động.

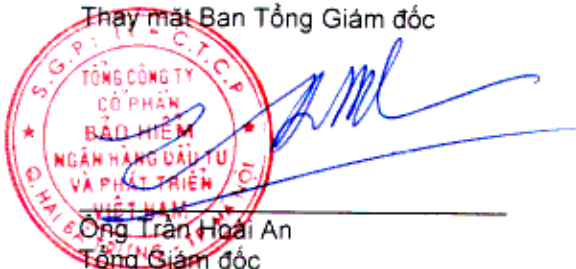
Ban Tổng Giám đốc chịu trách nhiệm đảm bảo việc các sổ sách kế toán thích hợp được lưu giữ để phản ánh tình hình tài chính của Tổng Công ty, với mức độ chính xác hợp lý, tại bất kỳ thời điểm nào và đảm bảo rằng các sổ sách kế toán tuân thủ với chế độ kế toán đã được áp dụng. Ban Tổng Giám đốc cũng chịu trách nhiệm về việc quản lý các tài sản của Tổng Công ty và do đó phải thực hiện các biện pháp thích hợp để ngăn chặn và phát hiện các hành vi gian lận và những vi phạm khác.

Ban Tổng Giám đốc Tổng Công ty cam kết rằng Tổng Công ty đã tuân thủ những yêu cầu nêu trên trong việc lập báo cáo tài chính riêng giữa niên độ cho kỳ kế toán kết thúc ngày 30 tháng 06 năm 2016.

### CÔNG BỐ CỦA BAN TỔNG GIÁM ĐỐC

Theo ý kiến của Ban Tổng Giám đốc, báo cáo tài chính riêng giữa niên độ kèm theo phản ánh trung thực và hợp lý tình hình tài chính riêng giữa niên độ của Tổng Công ty vào ngày 30 tháng 06 năm 2016, kết quả hoạt động kinh doanh riêng giữa niên độ và tình hình lưu chuyển tiền tệ riêng giữa niên độ cho kỳ kế toán sáu tháng kết thúc cùng ngày phù hợp với các Chuẩn mực Kế toán Việt Nam và Chế độ kế toán doanh nghiệp Việt Nam áp dụng cho các doanh nghiệp bảo hiểm và các quy định pháp lý có liên quan đến việc lập và trình bày báo cáo tài chính riêng giữa niên độ.

Thay mặt Ban Tổng Giám đốc



Ông Trần Hoài An  
Tổng Giám đốc

Hà Nội, Việt Nam

Ngày 25 tháng 07 năm 2016



Số tham chiếu: 60755012/18667773

## **BÁO CÁO SOÁT XÉT THÔNG TIN TÀI CHÍNH RIÊNG GIỮA NIÊN ĐỘ**

**Kính gửi: Các cổ đông  
Tổng Công ty Cổ phần Bảo hiểm Ngân hàng Đầu tư và Phát triển Việt Nam**

Chúng tôi đã soát xét báo cáo tài chính riêng giữa niên độ kèm theo của Tổng Công ty Cổ phần Bảo hiểm Ngân hàng Đầu tư và Phát triển Việt Nam ("Tổng Công ty") được lập ngày 25 tháng 7 năm 2016 từ trang 6 đến trang 68, bao gồm bảng cân đối kế toán riêng giữa niên độ vào ngày 30 tháng 6 năm 2016, báo cáo kết quả hoạt động kinh doanh riêng giữa niên độ và báo cáo lưu chuyển tiền tệ riêng giữa niên độ cho kỳ kế toán sáu tháng kết thúc cùng ngày và bản thuyết minh báo cáo tài chính riêng giữa niên độ.

### ***Trách nhiệm của Ban Tổng Giám đốc***

Ban Tổng Giám đốc của Tổng Công ty chịu trách nhiệm lập và trình bày trung thực và hợp lý báo cáo tài chính riêng giữa niên độ theo các Chuẩn mực kế toán Việt Nam, chế độ kế toán doanh nghiệp Việt Nam, các hướng dẫn kế toán áp dụng cho các doanh nghiệp bảo hiểm và các quy định pháp lý có liên quan đến việc lập và trình bày báo cáo tài chính riêng giữa niên độ và chịu trách nhiệm về kiểm soát nội bộ mà Ban Tổng Giám đốc xác định là cần thiết để đảm bảo việc lập và trình bày báo cáo tài chính riêng giữa niên độ không có sai sót trọng yếu do gian lận hoặc nhầm lẫn.

### ***Trách nhiệm của Kiểm toán viên***

Trách nhiệm của chúng tôi là đưa ra kết luận về thông tin tài chính riêng giữa niên độ dựa trên kết quả soát xét của chúng tôi. Chúng tôi đã thực hiện công việc soát xét theo Chuẩn mực Việt Nam về hợp đồng dịch vụ soát xét số 2410 - Soát xét thông tin tài chính giữa niên độ do kiểm toán viên độc lập của đơn vị thực hiện.

Công việc soát xét thông tin tài chính riêng giữa niên độ bao gồm việc thực hiện các cuộc phỏng vấn, chủ yếu là phỏng vấn những người chịu trách nhiệm về các vấn đề tài chính kế toán, và thực hiện thủ tục phân tích và các thủ tục soát xét khác. Một cuộc soát xét về cơ bản có phạm vi hẹp hơn một cuộc kiểm toán được thực hiện theo các chuẩn mực kiểm toán Việt Nam và do vậy không cho phép chúng tôi đạt được sự đảm bảo rằng chúng tôi sẽ nhận biết được tất cả các vấn đề trọng yếu có thể được phát hiện trong một cuộc kiểm toán. Theo đó, chúng tôi không đưa ra ý kiến kiểm toán.

### ***Kết luận của Kiểm toán viên***

Căn cứ trên kết quả soát xét của chúng tôi, chúng tôi không thấy có vấn đề gì khiến chúng tôi cho rằng báo cáo tài chính riêng giữa niên độ đính kèm không phản ánh trung thực và hợp lý, trên các khía cạnh trọng yếu, tình hình tài chính riêng giữa niên độ của Tổng Công ty tại ngày 30 tháng 6 năm 2016, và kết quả hoạt động kinh doanh riêng giữa niên độ và lưu chuyển tiền tệ riêng giữa niên độ của Tổng Công ty cho kỳ kế toán sáu tháng kết thúc cùng ngày, phù hợp với các Chuẩn mực kế toán Việt Nam, chế độ kế toán doanh nghiệp Việt Nam, các hướng dẫn kế toán áp dụng cho các doanh nghiệp bảo hiểm và các quy định pháp lý có liên quan đến việc lập và trình bày báo cáo tài chính riêng giữa niên độ.



**Building a better  
working world**

### ***Vấn đề cần nhấn mạnh***

Chúng tôi xin lưu ý đến Thuyết minh số 2.1 của báo cáo tài chính riêng giữa niên độ. Tổng Công ty đã lập và phát hành báo cáo tài chính hợp nhất giữa niên độ của Tổng Công ty và công ty con cho kỳ kế toán sáu tháng kết thúc ngày 30 tháng 6 năm 2016 theo các Chuẩn mực kế toán Việt Nam, Chế độ kế toán doanh nghiệp Việt Nam, các hướng dẫn kế toán áp dụng cho các doanh nghiệp bảo hiểm và các quy định pháp lý có liên quan đến việc lập và trình bày báo cáo tài chính hợp nhất. Chúng tôi đã soát xét báo cáo tài chính hợp nhất giữa niên độ này và báo cáo soát xét thông tin tài chính hợp nhất giữa niên độ của chúng tôi đề ngày 25 tháng 07 năm 2016 đã đưa ra ý kiến chấp nhận toàn phần. Kết luận của chúng tôi về công tác soát xét thông tin tài chính riêng giữa niên độ của chúng tôi không liên quan đến vấn đề cần nhấn mạnh này.

### **Công ty Trách nhiệm Hữu hạn Ernst & Young Việt Nam**



Nguyễn Xuân Đại  
Phó Tổng Giám đốc  
Số Giấy CNDKHN Kiểm toán: 0452-2013-004-001

Hà Nội, Việt Nam

Ngày 25 tháng 07 năm 2016

Tổng Công ty Cổ phần Bảo hiểm  
Ngân hàng Đầu tư và Phát triển Việt Nam

B01 - DNPNT

BẢNG CÂN ĐỐI KẾ TOÁN RIÊNG GIỮA NIÊN ĐỘ  
ngày 30 tháng 06 năm 2016

Đơn vị: VND

Mã số	TÀI SẢN	Thuyết minh	Ngày 30 tháng 06 năm 2016	Ngày 31 tháng 12 năm 2015
<b>100</b>	<b>A. TÀI SẢN NGẮN HẠN</b>		<b>3.459.828.880.932</b>	<b>3.071.004.521.398</b>
<b>110</b>	<b>I. Tiền và các khoản tương đương tiền</b>	<b>4</b>	<b>240.515.411.865</b>	<b>234.893.788.001</b>
111	1. Tiền		90.703.411.865	58.893.788.001
112	2. Các khoản tương đương tiền		149.812.000.000	176.000.000.000
<b>120</b>	<b>II. Đầu tư tài chính ngắn hạn</b>	<b>5</b>	<b>2.182.760.989.896</b>	<b>1.833.299.078.283</b>
121	1. Chứng khoán kinh doanh		134.901.322.971	76.429.659.858
122	2. Dự phòng giảm giá chứng khoán kinh doanh		(6.640.333.075)	(5.130.581.575)
123	3. Đầu tư nắm giữ đến ngày đáo hạn		2.054.500.000.000	1.762.000.000.000
<b>130</b>	<b>III. Các khoản phải thu ngắn hạn</b>	<b>6</b>	<b>369.159.237.897</b>	<b>343.175.717.721</b>
131	1. Phải thu của khách hàng		282.344.493.937	294.070.925.872
131.1	1.1. Phải thu về hợp đồng bảo hiểm		282.344.493.937	294.065.838.178
131.2	1.2. Phải thu khác của khách hàng		-	5.087.694
132	2. Trả trước cho người bán ngắn hạn		1.649.840.373	1.551.758.776
136	3. Phải thu ngắn hạn khác		98.729.384.483	61.859.884.074
137	4. Dự phòng phải thu ngắn hạn khó đòi		(13.564.480.896)	(14.306.851.001)
<b>140</b>	<b>IV. Hàng tồn kho</b>		<b>146.828.992</b>	<b>146.828.992</b>
141	1. Hàng tồn kho		146.828.992	146.828.992
<b>150</b>	<b>V. Tài sản ngắn hạn khác</b>		<b>64.197.419.537</b>	<b>56.984.109.455</b>
151	1. Chi phí trả trước ngắn hạn		63.541.120.811	56.495.652.538
151.1	1.1. Chi phí hoa hồng chưa phân bổ	<b>7</b>	62.770.279.595	54.874.855.847
151.2	1.2. Chi phí trả trước ngắn hạn khác		770.841.216	1.620.796.691
152	2. Thuế GTGT được khấu trừ		656.298.726	488.456.917
<b>190</b>	<b>VI. Tài sản tái bảo hiểm</b>	<b>17.1</b>	<b>603.048.992.745</b>	<b>602.504.998.946</b>
191	1. Dự phòng phí nhượng tái bảo hiểm		284.534.200.749	277.659.988.399
192	2. Dự phòng bồi thường nhượng tái bảo hiểm		318.514.791.996	324.845.010.547



Tổng Công ty Cổ phần Bảo hiểm  
Ngân hàng Đầu tư và Phát triển Việt Nam

B01 - DNPNT

BẢNG CÂN ĐỐI KẾ TOÁN RIÊNG GIỮA NIÊN ĐỘ (tiếp theo)  
ngày 30 tháng 06 năm 2016

Đơn vị: VND

Mã số	TÀI SẢN	Thuyết minh	Ngày 30 tháng 06 năm 2016	Ngày 31 tháng 12 năm 2015
<b>200</b>	<b>B. TÀI SẢN DÀI HẠN</b>		<b>475.960.935.606</b>	<b>621.113.101.087</b>
<b>210</b>	<b>I. Các khoản phải thu dài hạn</b>		<b>7.045.577.488</b>	<b>6.411.432.734</b>
216	1. Phải thu dài hạn khác		7.045.577.488	6.411.432.734
216.1	1.1. Ký quỹ bảo hiểm	8	6.000.000.000	6.000.000.000
216.2	1.2. Phải thu dài hạn khác		1.045.577.488	411.432.734
<b>220</b>	<b>II. Tài sản cố định</b>		<b>27.733.191.799</b>	<b>29.167.434.806</b>
221	1. Tài sản cố định hữu hình	9	21.147.897.603	22.549.140.610
222	- Nguyên giá		50.796.162.905	52.342.975.405
223	- Giá trị hao mòn lũy kế		(29.648.265.302)	(29.793.834.795)
227	2. Tài sản cố định vô hình	10	6.585.294.196	6.618.294.196
228	- Nguyên giá		6.739.599.125	6.739.599.125
229	- Giá trị hao mòn lũy kế		(154.304.929)	(121.304.929)
<b>240</b>	<b>III. Tài sản dở dang dài hạn</b>		-	<b>97.317.909</b>
242	1. Chi phí xây dựng dở dang		-	97.317.909
<b>250</b>	<b>IV. Đầu tư tài chính dài hạn</b>	5	<b>439.845.978.625</b>	<b>584.790.423.069</b>
251	1. Đầu tư vào công ty con		34.660.020.000	34.660.020.000
253	2. Đầu tư góp vốn vào đơn vị khác		125.946.505.000	125.946.505.000
254	3. Dự phòng đầu tư tài chính dài hạn		(16.755.601.931)	(16.755.601.931)
255	4. Đầu tư nắm giữ đến ngày đáo hạn		295.995.055.556	440.939.500.000
<b>260</b>	<b>V. Tài sản dài hạn khác</b>		<b>1.336.187.694</b>	<b>646.492.569</b>
261	1. Chi phí trả trước dài hạn	11	1.336.187.694	646.492.569
<b>270</b>	<b>TỔNG CỘNG TÀI SẢN</b> (270 = 100 + 200)		<b>3.935.789.816.538</b>	<b>3.692.117.622.485</b>

Tổng Công ty Cổ phần Bảo hiểm  
Ngân hàng Đầu tư và Phát triển Việt Nam

B01 - DNPNT

BẢNG CÂN ĐỐI KẾ TOÁN RIÊNG GIỮA NIÊN ĐỘ (tiếp theo)  
ngày 30 tháng 06 năm 2016

Đơn vị: VND

Mã số	NGUỒN VỐN	Thuyết minh	Ngày 30 tháng 06 năm 2016	Ngày 31 tháng 12 năm 2015
<b>300</b>	<b>C. NỢ PHẢI TRẢ</b>		<b>2.013.823.261.878</b>	<b>1.747.226.367.383</b>
<b>310</b>	<b>I. Nợ ngắn hạn</b>		<b>2.003.712.149.960</b>	<b>1.739.021.045.656</b>
311	1. Phải trả người bán ngắn hạn	12	332.939.251.830	260.242.871.481
311.1	1.1. Phải trả về hợp đồng bảo hiểm		332.693.997.787	260.036.147.418
311.2	1.2. Phải trả khác cho người bán		245.254.043	206.724.063
312	2. Người mua trả tiền trước ngắn hạn		5.430.707.524	3.921.618.371
313	3. Thuế và các khoản phải nộp Nhà nước	13	18.372.696.739	13.221.437.624
314	4. Phải trả người lao động		37.297.532.825	36.477.927.753
315	5. Chi phí phải trả ngắn hạn	14	18.809.529.106	14.257.972.097
318.1	6. Doanh thu chưa thực hiện ngắn hạn		5.330.779.420	6.940.508.479
318.2	7. Doanh thu hoa hồng chưa được hưởng	15	68.301.364.741	67.155.147.363
319	8. Phải trả ngắn hạn khác	16	94.341.029.020	28.947.438.009
322	9. Quỹ khen thưởng, phúc lợi		14.256.820.737	5.389.533.649
329	10. Dự phòng nghiệp vụ	17	1.408.632.438.018	1.302.466.590.830
329.1	10.1. Dự phòng phí bảo hiểm gốc và nhận tái bảo hiểm		832.184.192.457	759.915.619.653
329.2	10.2. Dự phòng bồi thường bảo hiểm gốc và nhận tái bảo hiểm		499.165.903.936	470.722.803.331
329.3	10.3. Dự phòng dao động lớn		77.282.341.625	71.828.167.846
<b>330</b>	<b>II. Nợ dài hạn</b>		<b>10.111.111.918</b>	<b>8.205.321.727</b>
337	1. Phải trả dài hạn khác	16	4.636.360.534	2.730.570.343
341	2. Thuế thu nhập hoãn lại phải trả		5.474.751.384	5.474.751.384

Tổng Công ty Cổ phần Bảo hiểm  
Ngân hàng Đầu tư và Phát triển Việt Nam

B01 - DNPNT


BẢNG CÂN ĐỐI KẾ TOÁN RIÊNG GIỮA NIÊN ĐỘ (tiếp theo)  
ngày 30 tháng 06 năm 2016

Đơn vị: VND

Mã số	NGUỒN VỐN	Thuyết minh	Ngày 30 tháng 06 năm 2016	Ngày 31 tháng 12 năm 2015
400	<b>D. VỐN CHỦ SỞ HỮU</b>		<b>1.921.966.554.660</b>	<b>1.944.891.255.102</b>
410	<b>I. Vốn chủ sở hữu</b>	<b>18</b>	<b>1.921.966.554.660</b>	<b>1.944.891.255.102</b>
411	1. Vốn góp của chủ sở hữu		1.172.768.950.000	1.172.768.950.000
411a	1.1. Cổ phiếu phổ thông có quyền biểu quyết		1.172.768.950.000	1.172.768.950.000
411b	1.2. Cổ phiếu ưu đãi		-	-
412	2. Thặng dư vốn cổ phần		655.565.033.362	655.565.033.362
417	3. Quỹ đầu tư phát triển		6.457.956.038	1.800.187.891
419	4. Quỹ dự trữ bắt buộc		25.482.360.997	22.310.289.169
421	5. Lợi nhuận sau thuế chưa phân phối		61.692.254.263	92.446.794.680
421a	5.1. Lợi nhuận sau thuế chưa phân phối lũy kế đến cuối năm trước		1.422.889.533	5.998.513.158
421b	5.2. Lợi nhuận sau thuế chưa phân phối năm nay		60.269.364.730	86.448.281.522
440	<b>TỔNG CỘNG NGUỒN VỐN (440 = 300 + 400)</b>		<b>3.935.789.816.538</b>	<b>3.692.117.622.485</b>

Ông Nguyễn Xuân Đông  
Chuyên viên  
Ban Tài chính - Kế toán

Bà Lại Ngân Giang  
Kế toán trưởng



Ông Trần Hoài An  
Tổng Giám đốc

Hà Nội, Việt Nam

Ngày 25 tháng 07 năm 2016

Tổng Công ty Cổ phần Bảo hiểm  
Ngân hàng Đầu tư và Phát triển Việt Nam

B02 - DNPNT

BÁO CÁO KẾT QUẢ HOẠT ĐỘNG KINH DOANH RIÊNG GIỮA NIÊN ĐỘ

PHẦN I – BÁO CÁO KẾT QUẢ HOẠT ĐỘNG KINH DOANH RIÊNG TỔNG HỢP  
cho kỳ kế toán sáu tháng kết thúc ngày 30 tháng 06 năm 2016

Đơn vị: VND

Mã số	CHỈ TIÊU	Cho kỳ kế toán sáu tháng kết thúc ngày 30 tháng 06 năm 2016	Cho kỳ kế toán sáu tháng kết thúc ngày 30 tháng 06 năm 2015
10	1. Doanh thu thuần hoạt động kinh doanh bảo hiểm	561.893.319.553	450.479.104.566
12	2. Doanh thu hoạt động tài chính	85.059.432.353	58.281.249.674
13	3. Thu nhập khác	605.710.405	124.857.080
20	4. Tổng chi phí hoạt động kinh doanh bảo hiểm	(431.516.381.666)	(351.130.612.307)
22	5. Chi phí hoạt động tài chính	(3.427.906.232)	(6.387.700.700)
23	6. Chi phí quản lý doanh nghiệp	(133.424.760.091)	(98.806.605.762)
24	7. Chi phí khác	(48.765.285)	(363.357.718)
<b>50</b>	<b>8. Tổng lợi nhuận kế toán trước thuế (50=10+12+13+20+22+23+24)</b>	<b>79.140.649.037</b>	<b>52.196.934.833</b>
51	9. Chi phí thuế TNDN hiện hành	(15.699.212.479)	(11.210.669.417)
52	10. Thu nhập thuế TNDN hoãn lại	-	-
<b>60</b>	<b>11. Lợi nhuận sau thuế thu nhập doanh nghiệp (60=50+51+52)</b>	<b>63.441.436.558</b>	<b>40.986.265.416</b>

BÁO CÁO KẾT QUẢ HOẠT ĐỘNG KINH DOANH RIÊNG GIỮA NIÊN ĐỘ (tiếp theo)

PHẦN II – BÁO CÁO KẾT QUẢ HOẠT ĐỘNG KINH DOANH RIÊNG THEO HOẠT ĐỘNG  
cho kỳ kế toán sáu tháng kết thúc ngày 30 tháng 06 năm 2016

Đơn vị: VND

Mã số	CHỈ TIÊU	Thuyết minh	Cho kỳ kế toán sáu tháng kết thúc ngày 30 tháng 06 năm 2016	Cho kỳ kế toán sáu tháng kết thúc ngày 30 tháng 06 năm 2015
<b>01</b>	<b>1. Doanh thu phí bảo hiểm (01 = 01.1 + 01.2 + 01.3)</b>	<b>19</b>	<b>718.925.679.460</b>	<b>612.625.470.905</b>
	Trong đó:			
01.1	- Phí bảo hiểm gốc		703.521.203.193	628.130.571.139
01.2	- Phí nhận tái bảo hiểm		87.673.049.071	99.763.862.078
01.3	- Tăng dự phòng phí bảo hiểm gốc và nhận tái bảo hiểm		(72.268.572.804)	(115.268.962.312)
<b>02</b>	<b>2. Phí nhượng tái bảo hiểm (02 = 02.1 + 02.2)</b>	<b>20</b>	<b>(238.902.662.046)</b>	<b>(234.921.183.662)</b>
	Trong đó:			
02.1	- Tổng phí nhượng tái bảo hiểm		(245.776.874.396)	(268.807.369.817)
02.2	- Tăng dự phòng phí nhượng tái bảo hiểm		6.874.212.350	33.886.186.155
<b>03</b>	<b>3. Doanh thu phí bảo hiểm thuần (03 = 01 + 02)</b>		<b>480.023.017.414</b>	<b>377.704.287.243</b>
<b>04</b>	<b>4. Hoa hồng nhượng tái bảo hiểm và doanh thu khác hoạt động kinh doanh bảo hiểm (04 = 04.1 + 04.2)</b>		<b>81.870.302.139</b>	<b>72.774.817.323</b>
	Trong đó:			
04.1	- Hoa hồng nhượng tái bảo hiểm	21	58.937.260.383	56.727.889.881
04.2	- Doanh thu khác hoạt động kinh doanh bảo hiểm		22.933.041.756	16.046.927.442
<b>10</b>	<b>5. Doanh thu thuần hoạt động kinh doanh bảo hiểm (10 = 03 + 04)</b>		<b>561.893.319.553</b>	<b>450.479.104.566</b>
<b>11</b>	<b>6. Chi bồi thường (11 = 11.1 + 11.2)</b>		<b>(245.370.289.947)</b>	<b>(223.260.808.247)</b>
	Trong đó:			
11.1	- Tổng chi bồi thường		(258.278.632.232)	(226.026.101.309)
11.2	- Các khoản giảm trừ		12.908.342.285	2.765.293.062
<b>12</b>	<b>7. Thu bồi thường nhượng tái bảo hiểm</b>		<b>54.241.921.931</b>	<b>85.062.357.902</b>
<b>13</b>	<b>8. Tăng dự phòng bồi thường bảo hiểm gốc và nhận tái bảo hiểm</b>		<b>(28.443.100.605)</b>	<b>(33.443.792.549)</b>
<b>14</b>	<b>9. Tăng dự phòng bồi thường nhượng tái bảo hiểm</b>		<b>(6.330.218.551)</b>	<b>6.272.744.578</b>
<b>15</b>	<b>10. Tổng chi bồi thường bảo hiểm (15 = 11 + 12 + 13 + 14)</b>	<b>22</b>	<b>(225.901.687.172)</b>	<b>(165.369.498.316)</b>
<b>16</b>	<b>11. Tăng dự phòng dao động lớn</b>		<b>(5.454.173.779)</b>	<b>0.870.634</b>





BÁO CÁO KẾT QUẢ HOẠT ĐỘNG KINH DOANH RIÊNG GIỮA NIÊN ĐỘ (tiếp theo)

PHẦN II – BÁO CÁO KẾT QUẢ HOẠT ĐỘNG KINH DOANH RIÊNG THEO HOẠT ĐỘNG  
cho kỳ kế toán sáu tháng kết thúc ngày 30 tháng 06 năm 2016 (tiếp theo)

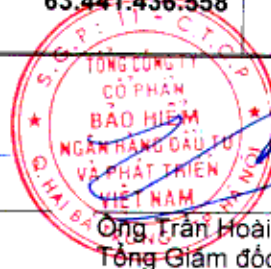
Đơn vị: VND

Mã số	CHỈ TIÊU	Thuyết minh	Cho kỳ kế toán sáu tháng kết thúc ngày 30 tháng 06 năm 2016	Cho kỳ kế toán sáu tháng kết thúc ngày 30 tháng 06 năm 2015
17	<b>12. Chi phí khác hoạt động kinh doanh bảo hiểm (17 = 17.1 + 17.2)</b> Trong đó:	<b>23</b>	<b>(200.160.520.715)</b>	<b>(181.170.243.357)</b>
17.1	- Chi hoa hồng bảo hiểm		(58.422.462.221)	(59.897.570.238)
17.2	- Chi phí khác hoạt động kinh doanh bảo hiểm		(141.738.058.494)	(121.272.673.119)
18	<b>13. Tổng chi phí hoạt động kinh doanh bảo hiểm (18 = 15 + 16 + 17)</b>		<b>(431.516.381.666)</b>	<b>(351.130.612.307)</b>
19	<b>14. Lợi nhuận gộp hoạt động kinh doanh bảo hiểm (19 = 10 + 18)</b>		<b>130.376.937.887</b>	<b>99.348.492.259</b>
23	<b>15. Doanh thu hoạt động tài chính</b>	<b>24</b>	<b>85.059.432.353</b>	<b>58.281.249.674</b>
24	<b>16. Chi phí hoạt động tài chính</b>	<b>25</b>	<b>(3.427.906.232)</b>	<b>(6.387.700.700)</b>
25	<b>17. Lợi nhuận gộp hoạt động tài chính (25 = 23 + 24)</b>		<b>81.631.526.121</b>	<b>51.893.548.974</b>
26	<b>18. Chi phí quản lý doanh nghiệp</b>	<b>26</b>	<b>(133.424.760.091)</b>	<b>(98.806.605.762)</b>
30	<b>19. Lợi nhuận thuần từ hoạt động kinh doanh (30 = 19 + 25 + 26)</b>		<b>78.583.703.917</b>	<b>52.435.435.471</b>
31	<b>20. Thu nhập khác</b>	<b>27</b>	<b>605.710.405</b>	<b>124.857.080</b>
32	<b>21. Chi phí khác</b>	<b>28</b>	<b>(48.765.285)</b>	<b>(363.357.718)</b>
40	<b>22. Lợi nhuận khác (40 = 31 + 32)</b>		<b>556.945.120</b>	<b>(238.500.638)</b>
50	<b>23. Tổng lợi nhuận kế toán trước thuế (50 = 30 + 40)</b>		<b>79.140.649.037</b>	<b>52.196.934.833</b>
51	<b>24. Chi phí thuế TNDN hiện hành</b>	<b>29</b>	<b>(15.699.212.479)</b>	<b>(11.210.669.417)</b>
52	<b>25. Thu nhập thuế TNDN hoãn lại</b>		-	-
60	<b>26. Lợi nhuận sau thuế thu nhập doanh nghiệp (60 = 50 + 51 + 52)</b>		<b>63.441.436.558</b>	<b>40.986.265.416</b>

  
Ông Nguyễn Xuân Đông  
Chuyên viên  
Ban Tài chính - Kế toán

  
Bà Lại Ngân Giang  
Kế toán trưởng

  
Ông Trần Hoài An  
Tổng Giám đốc



Hà Nội, Việt Nam

Ngày 25 tháng 07 năm 2016

Tổng Công ty Cổ phần Bảo hiểm  
Ngân hàng Đầu tư và Phát triển Việt Nam

B03 - DNPNT

BÁO CÁO LƯU CHUYỂN TIỀN TỆ RIÊNG GIỮA NIÊN ĐỘ  
cho kỳ kế toán sáu tháng kết thúc ngày 30 tháng 06 năm 2016

Đơn vị: VND

Mã số	CHỈ TIÊU	Thuyết minh	Cho kỳ kế toán sáu tháng kết thúc ngày 30 tháng 06 năm 2016	Cho kỳ kế toán sáu tháng kết thúc ngày 30 tháng 06 năm 2015
	<b>I. LƯU CHUYỂN TIỀN TỪ HOẠT ĐỘNG KINH DOANH</b>			
01	<b>Lợi nhuận trước thuế</b>		<b>79.140.649.037</b>	<b>52.196.934.833</b>
	Điều chỉnh cho các khoản:			
02	Khấu hao tài sản cố định		2.590.137.007	1.703.427.720
03	Các khoản dự phòng		106.482.121.519	111.541.474.621
04	Lỗ chênh lệch tỷ giá hối đoái do đánh giá lại các khoản mục tiền tệ có gốc ngoại tệ		669.345.832	-
05	Lãi/(Lỗ) từ hoạt động đầu tư		(83.901.430.874)	(49.437.242.781)
06	Chi phí lãi vay		4.562.054	6.075.764
08	<b>Lợi nhuận từ hoạt động kinh doanh trước thay đổi vốn lưu động</b>		<b>104.985.384.575</b>	<b>116.010.670.157</b>
09	Tăng các khoản phải thu		(83.526.324)	(16.234.701.904)
11	Tăng các khoản phải trả		140.417.675.789	115.259.166.143
12	Giảm/(tăng) chi phí trả trước		160.260.350	(2.877.916.234)
13	(Tăng)/giảm chứng khoán kinh doanh		(58.471.663.113)	19.193.918.659
14	Tiền lãi vay đã trả		4.562.054	(6.075.764)
15	Thuế thu nhập doanh nghiệp đã nộp	13	(12.458.463.060)	(19.726.022.648)
16	Tiền thu khác từ hoạt động kinh doanh		(61.687.893.961)	(114.263.679.558)
17	Tiền chi khác cho hoạt động kinh doanh		(7.132.712.912)	(9.746.766.251)
20	<b>Tiền thuần từ hoạt động kinh doanh</b>		<b>105.733.623.398</b>	<b>87.608.592.600</b>
	<b>II. LƯU CHUYỂN TIỀN TỪ HOẠT ĐỘNG ĐẦU TƯ</b>			
21	Tiền chi để mua sắm, xây dựng tài sản cố định và các tài sản dài hạn khác		(1.058.576.091)	(1.326.887.365)
22	Tiền thu thanh lý, nhượng bán TSCĐ và các tài sản dài hạn khác		327.371.949	-
23	Tiền chi cho vay, mua các công cụ nợ của đơn vị khác/ Tiền chi đầu tư vốn vào đơn vị khác		(990.000.000.000)	(723.000.000.000)
24	Tiền thu hồi cho vay, bán lại các công cụ nợ của đơn vị khác		842.444.444.444	569.500.000.000
27	Tiền lãi cho vay, cổ tức và lợi nhuận được chia		58.020.094.964	55.606.422.292
30	<b>Tiền thuần sử dụng vào hoạt động đầu tư</b>		<b>(90.266.664.734)</b>	<b>(99.220.465.073)</b>

Tổng Công ty Cổ phần Bảo hiểm  
Ngân hàng Đầu tư và Phát triển Việt Nam

B03 - DNPNT

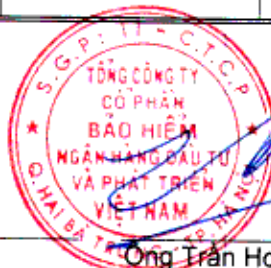
BÁO CÁO LƯU CHUYỂN TIỀN TỆ RIÊNG GIỮA NIÊN ĐỘ  
cho kỳ kế toán sáu tháng kết thúc ngày 30 tháng 06 năm 2016

Đơn vị: VND

Mã số	CHỈ TIÊU	Thuyết minh	Cho kỳ kế toán sáu tháng kết thúc ngày 30 tháng 06 năm 2016	Cho kỳ kế toán sáu tháng kết thúc ngày 30 tháng 06 năm 2015
	<b>III. LƯU CHUYỂN TIỀN TỪ HOẠT ĐỘNG TÀI CHÍNH</b>			
36	Cổ tức, lợi nhuận đã trả cho chủ sở hữu		(9.845.334.800)	(16.325.868.000)
40	Tiền sử dụng vào hoạt động tài chính		(9.845.334.800)	(16.325.868.000)
50	Lưu chuyển tiền thuần trong năm (50 = 20 + 30 + 40)		5.621.623.864	(27.937.740.473)
60	Tiền và tương đương tiền đầu năm		234.893.788.001	145.220.016.867
70	Tiền và tương đương tiền cuối năm (70 = 50 + 60)	4	240.515.411.865	117.282.276.394

Ông Nguyễn Xuân Đông  
Chuyên viên  
Ban Tài chính - Kế toán

Bà Lai Ngân Giang  
Kế toán trưởng



Ông Trần Hoài An  
Tổng Giám đốc

Hà Nội, Việt Nam

Ngày 25 tháng 07 năm 2016

**Tổng Công ty Cổ phần Bảo hiểm  
Ngân hàng Đầu tư và Phát triển Việt Nam**

B09 - DNPNT

THUYẾT MINH BÁO CÁO TÀI CHÍNH RIÊNG GIỮA NIÊN ĐỘ  
tại ngày ngày 30 tháng 06 năm 2016 và cho kỳ kế toán sáu tháng kết thúc cùng ngày

**1. THÔNG TIN DOANH NGHIỆP**

Tổng Công ty Cổ phần Bảo hiểm Ngân hàng Đầu tư và Phát triển Việt Nam ("Tổng Công ty") được thành lập vào ngày 1 tháng 10 năm 2010 theo Giấy phép Điều chỉnh số 11/GPĐC7/KDBH ngày 1 tháng 10 năm 2010 của Bộ Tài chính.

Tổng Công ty được thành lập trên cơ sở thực hiện cổ phần hóa Công ty Bảo hiểm BIDV – là công ty con của Ngân hàng TMCP Đầu tư và Phát triển Việt Nam. Tổng Công ty được thành lập theo Giấy phép thành lập và hoạt động số 11GP/KDBH ngày 10 tháng 4 năm 2006 do Bộ Tài chính cấp. Ngày 5 tháng 8 năm 2010, Công ty đã thực hiện thành công việc chào bán cổ phần lần đầu ra công chúng. Tại thời điểm chuyển đổi thành công ty cổ phần, tổng số lượng cổ phần phát hành cho Ngân hàng Đầu tư và Phát triển Việt Nam chiếm 82,3%, các cổ đông khác chiếm 17,7% vốn điều lệ. Tại ngày 5 tháng 5 năm 2014, Tổng Công ty thực hiện phát hành cổ phần BIC theo chương trình quyền chọn mua cổ phần đối với cán bộ (ESOP) dẫn đến tỷ lệ cổ phần nắm giữ bởi BIDV chiếm 78,38%, các cổ đông khác chiếm 21,62% vốn điều lệ. Trong năm 2015, Tổng Công ty đã thực hiện tăng vốn thông qua việc chào bán cổ phần cho Cổ đông chiến lược (Fairfax Asia Limited) theo quyết định chấp thuận về việc tăng vốn điều lệ số 11836/BTC-QLBH và giấy phép điều chỉnh số 11/GPĐC14/KDBH ngày 25 tháng 12 năm 2015 do Bộ Tài chính cấp. Tại thời điểm lập báo cáo tài chính riêng giữa niên độ, tỷ lệ cổ phần nắm giữ bởi BIDV là 51%, cổ đông chiến lược Fairfax Asia Limited là 35%, các cổ đông khác chiếm 14% vốn điều lệ.

Một số thông tin quan trọng của Tổng công ty bao gồm:

Tên Công ty:	Tổng Công ty Cổ phần Bảo hiểm Ngân hàng Đầu tư và Phát triển Việt Nam
Địa chỉ:	Tầng 16, tháp A, tòa nhà Vincom, 191 Bà Triệu, quận Hai Bà Trưng, thành phố Hà Nội
Lĩnh vực hoạt động:	Kinh doanh bảo hiểm phi nhân thọ, tái bảo hiểm, giám định tổn thất, hoạt động đầu tư tài chính và các hoạt động khác theo quy định của pháp luật.

Tổng Công ty có một công ty con như sau:

<i>Công ty con</i>	<i>Địa chỉ</i>	<i>Lĩnh vực kinh doanh</i>	<i>Tỷ lệ sở hữu trực tiếp của Tổng Công ty</i>
Công ty Liên doanh Bảo hiểm Lào-Việt	Tầng 3, tháp LVB, số 44, đường Lanexang, bản Hatsady, huyện Chamthabouly, thủ đô Viêng Chăn, CHDCND Lào	Kinh doanh bảo hiểm phi nhân thọ, tái bảo hiểm, hoạt động đầu tư tài chính và các hoạt động khác theo quy định của pháp luật Cộng hòa Dân chủ Nhân dân Lào	65%

**Vốn Điều lệ**

Số vốn điều lệ của Tổng Công ty tại thời điểm ngày 30 tháng 06 năm 2016 là 1.172.768.950.000 đồng (ngày 31 tháng 12 năm 2015: 1.172.768.950.000 đồng).

**Mạng lưới hoạt động**

Tổng Công ty có Trụ sở chính đặt tại tầng 16, tháp A, tòa nhà Vincom, 191 Bà Triệu, Quận Hai Bà Trưng, thành phố Hà Nội và hai mươi sáu (26) công ty thành viên trên cả nước.

**Nhân viên**

Số lượng nhân viên của Tổng Công ty tại ngày 30 tháng 06 năm 2016 là 835 người (ngày 31 tháng 12 năm 2015: 755 người).



THUYẾT MINH BÁO CÁO TÀI CHÍNH RIÊNG GIỮA NIÊN ĐỘ (tiếp theo)  
tại ngày 30 tháng 06 năm 2016 và cho kỳ kế toán sáu tháng kết thúc cùng ngày

## 2. CƠ SỞ TRÌNH BÀY

### 2.1 *Chuẩn mực và Hệ thống kế toán áp dụng*

Báo cáo tài chính riêng giữa niên độ của Tổng Công ty Cổ phần Bảo hiểm Ngân hàng Đầu tư và Phát triển Việt Nam được trình bày bằng đồng Việt Nam ("VND") phù hợp với Chế độ Kế toán áp dụng cho các doanh nghiệp bảo hiểm ban hành kèm theo Thông tư số 232/2012/TT-BTC ngày 28 tháng 12 năm 2012 của Bộ Tài chính hướng dẫn kế toán áp dụng đối với doanh nghiệp bảo hiểm phi nhân thọ, doanh nghiệp tái bảo hiểm và chi nhánh doanh nghiệp bảo hiểm phi nhân thọ nước ngoài và Thông tư số 200/2014/TT-BTC ngày 22 tháng 12 năm 2014 hướng dẫn chế độ kế toán doanh nghiệp, phù hợp với các Chuẩn mực Kế toán Việt Nam do Bộ Tài Chính ban hành theo:

- ▶ Quyết định số 149/2001/QĐ-BTC ngày 31 tháng 12 năm 2001 về việc ban hành bốn Chuẩn mực kế toán Việt Nam (Đợt 1);
- ▶ Quyết định số 165/2002/QĐ-BTC ngày 31 tháng 12 năm 2002 về việc ban hành sáu Chuẩn mực kế toán Việt Nam (Đợt 2);
- ▶ Quyết định số 234/2003/QĐ-BTC ngày 30 tháng 12 năm 2003 về việc ban hành sáu Chuẩn mực kế toán Việt Nam (Đợt 3);
- ▶ Quyết định số 12/2005/QĐ-BTC ngày 15 tháng 2 năm 2005 về việc ban hành sáu Chuẩn mực kế toán Việt Nam (Đợt 4); và
- ▶ Quyết định số 100/2005/QĐ-BTC ngày 28 tháng 12 năm 2005 về việc ban hành bốn Chuẩn mực kế toán Việt Nam (Đợt 5).

Bảng cân đối kế toán riêng giữa niên độ, báo cáo kết quả hoạt động kinh doanh riêng giữa niên độ, báo cáo lưu chuyển tiền tệ riêng giữa niên độ và các thuyết minh báo cáo tài chính riêng giữa niên độ được trình bày kèm theo và việc sử dụng các báo cáo này không dành cho các đối tượng không được cung cấp các thông tin về các thủ tục và nguyên tắc và thông lệ kế toán tại Việt Nam và hơn nữa cũng không chủ định trình bày tình hình tài chính, kết quả hoạt động kinh doanh và lưu chuyển tiền tệ theo các nguyên tắc và thông lệ kế toán được chấp nhận rộng rãi ở các nước và lãnh thổ khác ngoài Việt Nam.

Báo cáo tài chính riêng giữa niên độ phản ánh các hoạt động riêng của Tổng Công ty cho kỳ kế toán sáu tháng kết thúc ngày 30 tháng 06 năm 2016. Báo cáo tài chính hợp nhất giữa niên độ của Tổng Công ty bao gồm Công ty mẹ là Tổng Công ty và công ty con được lập riêng và độc lập với báo cáo tài chính riêng giữa niên độ này. Người sử dụng báo cáo tài chính riêng giữa niên độ cần đọc báo cáo tài chính riêng giữa niên độ này cùng với báo cáo tài chính hợp nhất giữa niên độ vào ngày 30 tháng 06 năm 2016 và cho kỳ kế toán sáu tháng kết thúc cùng ngày để có được đầy đủ thông tin về tình hình tài chính hợp nhất, kết quả hoạt động kinh doanh hợp nhất và tình hình lưu chuyển tiền tệ hợp nhất của Tổng Công ty và công ty con.

### 2.2 *Hình thức sổ kế toán áp dụng*

Hình thức sổ kế toán áp dụng được đăng ký của Tổng Công ty là Nhật ký sổ cái.

### 2.3 *Kỳ kế toán năm*

Kỳ kế toán năm của Tổng Công ty bắt đầu từ ngày 1 tháng 1 và kết thúc ngày 31 tháng 12. Báo cáo tài chính riêng giữa niên độ này được lập cho kỳ kế toán sáu tháng kết thúc ngày 30 tháng 06 năm 2016.

### 2.4 *Đơn vị tiền tệ sử dụng trong kế toán*

Báo cáo tài chính riêng giữa niên độ được lập bằng đơn vị tiền tệ sử dụng trong kế toán của Tổng Công ty là đồng Việt Nam ("VND").



THUYẾT MINH BÁO CÁO TÀI CHÍNH RIÊNG GIỮA NIÊN ĐỘ (tiếp theo)  
tại ngày 30 tháng 06 năm 2016 và cho kỳ kế toán sáu tháng kết thúc cùng ngày

### 3. CÁC CHÍNH SÁCH KẾ TOÁN CHỦ YẾU

#### 3.1 Thay đổi chính sách kế toán

Các chính sách của Tổng Công ty áp dụng trong việc lập báo cáo tài chính riêng giữa niên độ được áp dụng nhất quán với các chính sách kế toán sử dụng cho việc lập báo cáo tài chính năm trước.

#### 3.2 Tiền và các khoản tương đương tiền

Tiền và các khoản tương đương tiền bao gồm tiền mặt tại quỹ, tiền gửi ngân hàng, các khoản đầu tư ngắn hạn có thời hạn thu hồi hoặc đáo hạn không quá ba tháng kể từ ngày mua, có tính thanh khoản cao, có khả năng chuyển đổi dễ dàng thành các lượng tiền xác định và không có nhiều rủi ro trong chuyển đổi thành tiền.

#### 3.3 Các khoản phải thu

Các khoản phải thu, bao gồm các khoản phải thu của khách hàng và các khoản phải thu khác, được ghi nhận ban đầu theo giá gốc và luôn được phản ánh theo giá gốc trong thời gian tiếp theo.

Các khoản phải thu được xem xét trích lập dự phòng rủi ro theo tuổi nợ quá hạn của khoản nợ hoặc theo dự kiến tổn thất có thể xảy ra trong trường hợp khoản nợ chưa đến hạn thanh toán nhưng tổ chức kinh tế lâm vào tình trạng phá sản hoặc đang làm thủ tục giải thể; người nợ mất tích, bỏ trốn, đang bị các cơ quan pháp luật truy tố, xét xử hoặc đang thi hành án hoặc đã chết. Chi phí dự phòng phát sinh được hạch toán vào chi phí quản lý doanh nghiệp trong năm.

Đối với các khoản nợ phải thu quá hạn thanh toán thì mức trích lập dự phòng theo hướng dẫn của Thông tư số 228/2009/TT-BTC do Bộ Tài chính ban hành ngày 7 tháng 12 năm 2009 như sau:

<u>Thời gian quá hạn</u>	<u>Mức trích dự phòng</u>
Từ trên sáu (06) tháng đến dưới một (01) năm	30%
Từ một (01) năm đến dưới hai (02) năm	50%
Từ hai (02) năm đến dưới ba (03) năm	70%
Từ ba (03) năm trở lên	100%

THUYẾT MINH BÁO CÁO TÀI CHÍNH RIÊNG GIỮA NIÊN ĐỘ (tiếp theo)  
tại ngày 30 tháng 06 năm 2016 và cho kỳ kế toán sáu tháng kết thúc cùng ngày

**3. CÁC CHÍNH SÁCH KẾ TOÁN CHỦ YẾU (tiếp theo)**

**3.4 Tài sản cố định hữu hình**

Tài sản cố định hữu hình được ghi nhận theo nguyên giá trừ đi giá trị hao mòn lũy kế.

Nguyên giá tài sản cố định hữu hình bao gồm giá mua và những chi phí có liên quan trực tiếp đến việc đưa tài sản vào hoạt động như dự kiến.

Các chi phí mua sắm, nâng cấp và đổi mới tài sản cố định được vốn hóa và chi phí bảo trì, sửa chữa được tính vào Báo cáo kết quả hoạt động kinh doanh riêng giữa niên độ.

Khi tài sản cố định hữu hình được bán hay thanh lý, các khoản lãi hoặc lỗ phát sinh do thanh lý tài sản (là phần chênh lệch giữa giữa tiền thu thuần từ việc bán tài sản với giá trị còn lại của tài sản) được hạch toán vào kết quả hoạt động kinh doanh.

**3.5 Tài sản cố định vô hình**

Tài sản cố định vô hình được ghi nhận theo nguyên giá trừ đi giá trị khấu hao lũy kế.

Nguyên giá tài sản cố định vô hình bao gồm giá mua và những chi phí có liên quan trực tiếp đến việc đưa tài sản vào sử dụng như dự kiến.

Các chi phí nâng cấp và đổi mới tài sản cố định vô hình được ghi tăng nguyên giá của tài sản và các chi phí khác được hạch toán vào kết quả hoạt động kinh doanh riêng giữa niên độ khi phát sinh.

Khi tài sản cố định vô hình được bán hay thanh lý, các khoản lãi hoặc lỗ phát sinh do thanh lý tài sản (là phần chênh lệch giữa giữa tiền thu thuần từ việc bán tài sản với giá trị còn lại của tài sản) được hạch toán vào kết quả hoạt động kinh doanh.

**3.6 Khấu hao và hao mòn**

Khấu hao tài sản cố định hữu hình và hao mòn tài sản cố định vô hình được trích theo phương pháp khấu hao đường thẳng trong suốt thời gian hữu dụng ước tính của các tài sản như sau:

Nhà cửa và vật kiến trúc	5 - 25 năm
Máy móc thiết bị	3 - 7 năm
Phương tiện vận tải	6 năm
Thiết bị dụng cụ quản lý	3 năm
Tài sản cố định hữu hình khác	4 năm
Phần mềm	3 năm
Quyền sử dụng đất vô thời hạn	Không khấu hao

**3.7 Chi phí trả trước**

Chi phí trả trước bao gồm các chi phí trả trước ngắn hạn hoặc chi phí trả trước dài hạn trên bảng cân đối kế toán riêng giữa niên độ và được phân bổ trong khoảng thời gian trả trước hoặc thời gian các lợi ích kinh tế tương ứng được tạo ra từ các chi phí này.

THUYẾT MINH BÁO CÁO TÀI CHÍNH RIÊNG GIỮA NIÊN ĐỘ (tiếp theo)  
tại ngày 30 tháng 06 năm 2016 và cho kỳ kế toán sáu tháng kết thúc cùng ngày

### 3. CÁC CHÍNH SÁCH KẾ TOÁN CHỦ YẾU (tiếp theo)

#### 3.8 Đầu tư tài chính

##### 3.8.1 Chứng khoán kinh doanh

Chứng khoán kinh doanh bao gồm các loại chứng khoán nắm giữ vì mục đích kinh doanh (kể cả chứng khoán có thời gian đáo hạn trên 12 tháng mua vào, bán ra để kiếm lời), cụ thể như sau:

- ▶ Cổ phiếu, trái phiếu niêm yết trên thị trường chứng khoán;
- ▶ Các loại chứng khoán và công cụ tài chính khác.

Chứng khoán kinh doanh được ghi sổ kế toán theo giá gốc.

Định kỳ, chứng khoán kinh doanh sẽ được xem xét về khả năng giảm giá. Bất kỳ khoản lỗ nào do dự phòng giảm giá đều phải được ghi nhận vào báo cáo kết quả hoạt động kinh doanh riêng giữa niên độ.

##### 3.8.2 Các khoản đầu tư nắm giữ đến ngày đáo hạn

Các khoản đầu tư nắm giữ đến ngày đáo hạn là các khoản bao gồm các khoản tiền gửi ngân hàng có kỳ hạn (bao gồm cả các loại tin phiếu, kỳ phiếu), trái phiếu, cổ phiếu ưu đãi bên phát hành bắt buộc phải mua lại tại một thời điểm nhất định trong tương lai và các khoản cho vay nắm giữ đến ngày đáo hạn với mục đích thu lãi hàng kỳ.

##### 3.8.3 Đầu tư vào Công ty con

Các khoản đầu tư vào các công ty con mà trong đó Tổng Công ty nắm quyền kiểm soát được trình bày theo phương pháp giá gốc.

Các khoản phân phối lợi nhuận mà Tổng Công ty nhận được từ lợi nhuận lũy kế của các công ty con sau ngày Tổng Công ty nắm quyền kiểm soát được ghi nhận vào báo cáo kết quả hoạt động kinh doanh riêng giữa niên độ của Tổng Công ty. Các khoản phân phối khác được xem như phần thu hồi của các khoản đầu tư và được trừ vào giá trị đầu tư.

##### 3.8.4 Đầu tư dài hạn khác

Các khoản đầu tư góp vốn dài hạn khác thể hiện các khoản đầu tư góp vốn vào các đơn vị khác mà Tổng Công ty có dưới 20% quyền biểu quyết và đồng thời Tổng Công ty là cổ đông sáng lập; hoặc là đối tác chiến lược; hoặc có khả năng chi phối nhất định vào quá trình lập, quyết định các chính sách tài chính và hoạt động của doanh nghiệp nhận đầu tư thông qua văn bản thỏa thuận cử nhân sự tham gia Hội đồng Quản trị/Ban Tổng Giám đốc.

Các khoản đầu tư này được ghi nhận theo giá gốc vào ngày giao dịch và luôn được phân ánh theo giá gốc trong thời gian nắm giữ tiếp theo.

Định kỳ, các khoản đầu tư góp vốn dài hạn khác sẽ được xem xét về khả năng giảm giá. Bất kỳ khoản lỗ nào do dự phòng giảm giá phải được ghi nhận vào "Chi phí tài chính" trong báo cáo kết quả hoạt động kinh doanh riêng giữa niên độ.

THUYẾT MINH BÁO CÁO TÀI CHÍNH RIÊNG GIỮA NIÊN ĐỘ (tiếp theo)  
tại ngày 30 tháng 06 năm 2016 và cho kỳ kế toán sáu tháng kết thúc cùng ngày

**3. CÁC CHÍNH SÁCH KẾ TOÁN CHỦ YẾU** (tiếp theo)

**3.8 Đầu tư tài chính** (tiếp theo)

**3.8.5 Dự phòng giảm giá đầu tư**

Dự phòng giảm giá đầu tư được lập theo chính sách kế toán của Tổng Công ty phù hợp với Thông tư số 228/2009/TT-BTC của Bộ Tài chính ban hành ngày 07 tháng 12 năm 2009 và Thông tư số 89/2013/TT-BTC ban hành ngày 28 tháng 06 năm 2013 sửa đổi, bổ sung Thông tư số 228/2009/TT-BTC. Chi tiết cơ sở đánh giá sự giảm giá của các khoản mục đầu tư được trình bày như dưới đây:

Đối với chứng khoán niêm yết

Các khoản đầu tư vào chứng khoán niêm yết được ghi nhận theo giá gốc phù hợp với Chuẩn mực Kế toán Việt Nam, nếu xét thấy có bằng chứng khách quan về việc giảm giá thị trường so với giá đang hạch toán trên sổ sách kế toán thì phần giảm giá được tính bằng khoản chênh lệch giữa giá trị ghi sổ và giá thực tế thị trường của chứng khoán tại thời điểm lập báo cáo tài chính riêng theo công thức quy định trong Thông tư số 228/2009/TT-BTC và Thông tư số 89/2013/TT-BTC như sau:

$$\text{Mức dự phòng giảm giá đầu tư chứng khoán} = \text{Số lượng chứng khoán giảm giá tại thời điểm khóa sổ báo cáo tài chính} \times \left( \text{Giá chứng khoán hạch toán trên sổ kế toán} - \text{Giá chứng khoán thực tế trên thị trường tại thời điểm khóa sổ báo cáo tài chính} \right)$$

Đối với chứng khoán chưa niêm yết (OTC)

Đối với chứng khoán chưa niêm yết, những phương pháp dưới đây được sử dụng để tính giá trị hợp lý phục vụ cho việc so sánh với giá trị ghi sổ nhằm xác định mức tổn thất dự phòng:

- ▶ Đối với các chứng khoán của các công ty chưa niêm yết trên thị trường chứng khoán nhưng đã đăng ký giao dịch trên thị trường giao dịch của các công ty đại chúng chưa niêm yết (UPCom) thì giá trị thị trường được xác định là giá giao dịch bình quân trên hệ thống tại ngày lập dự phòng.
- ▶ Đối với các chứng khoán của các công ty chưa đăng ký giao dịch trên thị trường giao dịch của các công ty đại chúng chưa niêm yết (UPCom) thì giá trị thị trường được xác định là giá trung bình trên cơ sở tham khảo báo giá được cung cấp bởi tối thiểu ba (03) công ty chứng khoán có quy mô lớn và uy tín trên thị trường chứng khoán.

Đối với các chứng khoán chưa có giá tham chiếu làm cơ sở trích lập dự phòng, Tổng Công ty xem xét sử dụng giá trị sổ sách của chứng khoán.



THUYẾT MINH BÁO CÁO TÀI CHÍNH RIÊNG GIỮA NIÊN ĐỘ (tiếp theo)  
tại ngày 30 tháng 06 năm 2016 và cho kỳ kế toán sáu tháng kết thúc cùng ngày

### 3. CÁC CHÍNH SÁCH KẾ TOÁN CHỦ YẾU (tiếp theo)

#### 3.8 Đầu tư tài chính (tiếp theo)

##### 3.8.5 Dự phòng giảm giá đầu tư (tiếp theo)

###### Đầu tư góp vốn vào các tổ chức kinh tế

Đối với các khoản vốn góp của doanh nghiệp vào các tổ chức kinh tế và các khoản đầu tư dài hạn khác, phải trích lập dự phòng nếu tổ chức kinh tế mà doanh nghiệp đang đầu tư bị lỗ (trừ trường hợp lỗ theo kế hoạch đã được xác định trong phương án kinh doanh trước khi đầu tư).

Mức trích tối đa cho mỗi khoản đầu tư tài chính bằng số vốn đã đầu tư và tính theo công thức được nêu trong Thông tư số 228/2009/TT-BTC và Thông tư số 89/2013/TT-BTC như sau:

$$\text{Mức dự phòng tổn thất các khoản đầu tư tài chính} = \left( \begin{array}{l} \text{Vốn góp thực tế} \\ \text{của các bên tại tổ} \\ \text{chức kinh tế} \end{array} - \begin{array}{l} \text{Vốn chủ sở} \\ \text{hữu thực có} \end{array} \right) \times \frac{\text{Vốn đầu tư của Tổng Công ty}}{\text{Tổng vốn góp thực tế của các bên tại tổ chức kinh tế}}$$

Căn cứ để lập dự phòng khi vốn góp thực tế của các bên tại tổ chức kinh tế lớn hơn vốn chủ sở hữu thực có tại thời điểm báo cáo tài chính của tổ chức kinh tế.

#### 3.9 Các khoản phải trả và chi phí trích trước

Các khoản phải trả và chi phí trích trước được ghi nhận cho số tiền phải trả trong tương lai liên quan đến hàng hóa và dịch vụ đã nhận được không phụ thuộc vào việc Tổng Công ty đã nhận được hóa đơn của nhà cung cấp hay chưa.

#### 3.10 Lợi ích nhân viên

##### 3.10.1 Trợ cấp hưu trí

Trợ cấp hưu trí được Bảo hiểm Xã hội Việt Nam trả cho nhân viên của Tổng Công ty đã nghỉ hưu. Tổng Công ty có trách nhiệm đóng góp một phần vào khoản trợ cấp này bằng cách đóng bảo hiểm xã hội hàng tháng cho Cơ quan Bảo hiểm Xã hội ở mức 18% lương cơ bản của nhân viên.

Tổng Công ty đã ban hành quy định số 100/QĐ-HĐQT ngày 1 tháng 8 năm 2014 về chế độ hưu trí với cán bộ nhân viên Tổng Công ty. Chế độ hưu trí bao gồm các quyền lợi như nghỉ dưỡng sức, nghỉ phép năm, thăm quan, nghỉ mát, trợ cấp hưu trí theo chức danh, vị trí, thâm niên công tác và trợ cấp khác trên cơ sở thành tích thi đua.

##### 3.10.2 Quỹ bảo hiểm thất nghiệp

Theo Luật Bảo hiểm Xã hội và Nghị định số 127/2008/NĐ-CP ngày 12 tháng 12 năm 2008 của Chính phủ, Quỹ bảo hiểm thất nghiệp được áp dụng từ ngày 1 tháng 1 năm 2009 theo đó người lao động đóng 1% tiền lương, tiền công tháng đóng bảo hiểm thất nghiệp, người sử dụng lao động đóng 1% quỹ tiền lương, tiền công đóng bảo hiểm thất nghiệp của những người lao động tham gia bảo hiểm thất nghiệp và Nhà nước hỗ trợ từ ngân sách bằng 1% quỹ tiền lương, tiền công đóng bảo hiểm thất nghiệp của những người lao động tham gia bảo hiểm thất nghiệp.



THUYẾT MINH BÁO CÁO TÀI CHÍNH RIÊNG GIỮA NIÊN ĐỘ (tiếp theo)  
tại ngày 30 tháng 06 năm 2016 và cho kỳ kế toán sáu tháng kết thúc cùng ngày

### 3. CÁC CHÍNH SÁCH KẾ TOÁN CHỦ YẾU (tiếp theo)

#### 3.11 Các quỹ dự phòng nghiệp vụ

Các quỹ dự phòng nghiệp vụ bao gồm (i) dự phòng phí chưa được hưởng, (ii) dự phòng bồi thường và (iii) dự phòng dao động lớn. Việc trích lập dự phòng nghiệp vụ bảo hiểm được thực hiện theo các phương pháp quy định tại Thông tư số 125/2012/TT-BTC ngày 30 tháng 7 năm 2012 của Bộ Tài chính.

Cụ thể phương pháp trích lập dự phòng như sau:

##### (i) Dự phòng phí chưa được hưởng

Tổng Công ty áp dụng phương pháp từng ngày để tính phí bảo hiểm chưa được hưởng cho tất cả các loại hình bảo hiểm theo công thức sau:

$$\text{Dự phòng phí chưa được hưởng} = \frac{\text{Phí bảo hiểm giữ lại} \cdot \text{Số ngày bảo hiểm còn lại của hợp đồng bảo hiểm}}{\text{Tổng số ngày bảo hiểm theo hợp đồng bảo hiểm}}$$

##### (ii) Dự phòng bồi thường

Dự phòng bồi thường bao gồm dự phòng bồi thường cho các tổn thất đã khiếu nại nhưng đến cuối năm chưa giải quyết và dự phòng bồi thường cho các tổn thất đã phát sinh trách nhiệm bảo hiểm chưa khiếu nại.

- ▶ Dự phòng bồi thường cho các tổn thất đã thông báo hoặc yêu cầu đòi bồi thường nhưng đến cuối kỳ chưa giải quyết được trích lập dựa trên cơ sở ước tính của từng vụ bồi thường thuộc trách nhiệm bảo hiểm đã được thông báo cho công ty bảo hiểm hoặc khách hàng đã yêu cầu đòi bồi thường tuy nhiên chưa giải quyết tại thời điểm cuối kỳ, và
- ▶ Dự phòng bồi thường cho các tổn thất đã phát sinh trách nhiệm bảo hiểm chưa khiếu nại (IBNR) được trích lập theo quy định tại Thông tư số 125/2012/TT-BTC ngày 30 tháng 7 năm 2012 của Bộ Tài chính.

Mặc dù Thông tư số 125/2012/TT-BTC đã có hướng dẫn phương pháp tính toán dự phòng IBNR khi lập báo cáo tài chính hàng năm, tuy nhiên hiện tại vẫn chưa có hướng dẫn cụ thể về việc lập dự phòng bồi thường IBNR tại thời điểm lập báo cáo tài chính riêng giữa niên độ. Vì vậy, để phục vụ mục đích lập báo cáo riêng giữa niên độ, Ban Tổng giám đốc đã tính dự phòng bồi thường IBNR bằng cách lấy số liệu dự phòng đã lập tại ngày 31 tháng 12 năm 2015 nhân với tốc độ tăng trưởng doanh thu phí bảo hiểm và chi phí bồi thường của kỳ báo cáo.

THUYẾT MINH BÁO CÁO TÀI CHÍNH RIÊNG GIỮA NIÊN ĐỘ (tiếp theo)  
tại ngày 30 tháng 06 năm 2016 và cho kỳ kế toán sáu tháng kết thúc cùng ngày

### 3. CÁC CHÍNH SÁCH KẾ TOÁN CHỦ YẾU (tiếp theo)

#### 3.11 Các quỹ dự phòng nghiệp vụ (tiếp theo)

##### (iii) Dự phòng dao động lớn

Dự phòng dao động lớn được trích lập mỗi năm cho đến khi dự phòng đạt được mức 100% mức phí giữ lại trong năm tài chính và được trích lập trên cơ sở phí bảo hiểm giữ lại theo quy định tại Thông tư số 125/2012/TT-BTC ngày 30 tháng 7 năm 2012 do Bộ Tài chính ban hành.

Vào ngày 28 tháng 12 năm 2005, Bộ Tài Chính đã ban hành Quyết định số 100/2005/QĐ-BTC về việc ban hành bốn chuẩn mực kế toán ("CMKT") mới, bao gồm CMKT số 19 về Hợp đồng bảo hiểm. Theo đó, kể từ tháng 1 năm 2006, việc trích lập dự phòng dao động lớn là không cần thiết do dự phòng này phản ánh "các yêu cầu đòi bồi thường không tồn tại tại thời điểm lập báo cáo tài chính". Tuy nhiên, do Bộ Tài Chính chưa có hướng dẫn cụ thể việc áp dụng CMKT số 19 và theo quy định tại Nghị định số 46/2007/NĐ-CP do Chính phủ ban hành ngày 27 tháng 3 năm 2007 về việc quy định chế độ tài chính đối với các doanh nghiệp bảo hiểm, Tổng Công ty hiện vẫn trích lập dự phòng dao động lớn trên báo cáo tài chính riêng giữa niên độ cho giai đoạn tài chính sáu tháng kết thúc ngày 30 tháng 06 năm 2016. Tỷ lệ trích lập hiện tại là 1% tổng phí giữ lại của từng loại hình bảo hiểm.

#### 3.12 Các nghiệp vụ bằng ngoại tệ

Các nghiệp vụ phát sinh bằng các đơn vị tiền tệ khác với đơn vị tiền tệ kế toán của Công ty (VND) được hạch toán theo tỷ giá giao dịch thực tế vào ngày phát sinh nghiệp vụ.

Tại ngày kết thúc kỳ kế toán năm, các khoản mục tiền tệ có gốc ngoại tệ được đánh giá lại theo tỷ giá giao dịch thực tế tại ngày của bảng cân đối kế toán riêng theo nguyên tắc sau.

- Các khoản mục tiền tệ được phân loại là tài sản được hạch toán theo tỷ giá mua của ngân hàng thương mại nơi Công ty thường xuyên có giao dịch.
- Các khoản mục tiền tệ được phân loại là nợ phải trả được hạch toán theo tỷ giá bán của ngân hàng thương mại nơi Công ty thường xuyên có giao dịch.

Tất cả các khoản chênh lệch tỷ giá thực tế phát sinh trong năm và chênh lệch do đánh giá lại số dư tiền tệ có gốc ngoại tệ cuối năm được hạch toán vào kết quả hoạt động kinh doanh riêng giữa niên độ.

#### 3.13 Phân phối lợi nhuận thuần sau thuế thu nhập doanh nghiệp

Lợi nhuận thuần sau thuế thu nhập doanh nghiệp có thể được chia cho các nhà đầu tư/cổ đông sau khi được Đại hội đồng cổ đông phê duyệt và sau khi đã trích lập các quỹ và chi trả thù lao cho Hội đồng quản trị theo Điều lệ Tổng Công ty và các quy định của pháp luật Việt Nam.

Tổng Công ty trích lập các quỹ sau từ lợi nhuận thuần sau thuế thu nhập doanh nghiệp của Tổng Công ty theo đề nghị của Hội đồng Quản trị và được các cổ đông phê duyệt tại Đại hội đồng cổ đông thường niên.

- ▶ Quỹ dự trữ bắt buộc được trích lập với mục đích bổ sung vốn điều lệ và đảm bảo khả năng thanh toán của Tổng Công ty. Quỹ dự trữ bắt buộc được trích lập bằng 5% lợi nhuận sau thuế hàng năm, và số dư tối đa là 10% vốn điều lệ theo nghị định 46/2007/NĐ-CP ngày 22 tháng 3 năm 2007 ban hành bởi Bộ Tài Chính.
- ▶ Quỹ khen thưởng phúc lợi được trích lập để khen thưởng, khuyến khích vật chất, đem lại lợi ích chung và nâng cao phúc lợi cho công nhân viên.

THUYẾT MINH BÁO CÁO TÀI CHÍNH RIÊNG GIỮA NIÊN ĐỘ (tiếp theo)  
tại ngày 30 tháng 06 năm 2016 và cho kỳ kế toán sáu tháng kết thúc cùng ngày

### 3. CÁC CHÍNH SÁCH KẾ TOÁN CHỦ YẾU (tiếp theo)

#### 3.14 Ghi nhận doanh thu

Doanh thu được ghi nhận khi khả năng nhận được các lợi ích kinh tế có thể xác định được một cách chắc chắn. Các điều kiện ghi nhận cụ thể sau đây cũng phải được đáp ứng trước khi ghi nhận doanh thu:

##### (i) Doanh thu phí bảo hiểm gốc

Doanh thu phí bảo hiểm gốc được ghi nhận theo quy định tại Thông tư số 125/2012/TT-BTC ngày 30 tháng 07 năm 2012 ("Thông tư số 125") hướng dẫn chế độ tài chính đối với doanh nghiệp bảo hiểm, doanh nghiệp tái bảo hiểm, doanh nghiệp môi giới bảo hiểm và chi nhánh doanh nghiệp bảo hiểm phi nhân thọ nước ngoài và Thông tư số 194/2014/TT-BTC ("Thông tư số 194") sửa đổi, bổ sung một số điều của Thông tư số 124/2012/TT-BTC ngày 30 tháng 7 năm 2012 và Thông tư số 125.

Cụ thể, doanh thu phí bảo hiểm gốc được ghi nhận khi đáp ứng được những điều kiện sau: (1) hợp đồng đã được giao kết giữa doanh nghiệp kinh doanh bảo hiểm và bên mua bảo hiểm đã đóng đủ phí bảo hiểm; (2) có bằng chứng về việc hợp đồng bảo hiểm đã được giao kết và bên mua bảo hiểm đã đóng đủ phí bảo hiểm và (3) Hợp đồng bảo hiểm được giao kết và doanh nghiệp kinh doanh bảo hiểm có thỏa thuận cho bên mua bảo hiểm nợ phí bảo hiểm thì doanh nghiệp kinh doanh bảo hiểm vẫn phải hạch toán vào thu nhập khoản tiền cho bên mua bảo hiểm nợ mặc dù bên mua bảo hiểm chưa đóng phí bảo hiểm. Thời hạn thanh toán phí bảo hiểm không quá 30 ngày kể từ ngày hợp đồng bảo hiểm có hiệu lực. Trường hợp đóng phí bảo hiểm theo kỳ, Tổng Công ty hạch toán doanh thu khoản phí bảo hiểm của kỳ đóng phí bảo hiểm đầu tiên khi hợp đồng bảo hiểm có hiệu lực và chỉ hạch toán doanh thu khoản phí bảo hiểm của các kỳ đóng phí bảo hiểm tiếp theo khi bên mua bảo hiểm đã đóng đủ phí bảo hiểm theo thỏa thuận tại hợp đồng bảo hiểm. Trường hợp bên mua bảo hiểm không đóng đủ phí bảo hiểm theo thời hạn thanh toán phí bảo hiểm, hợp đồng bảo hiểm sẽ tự chấm dứt hiệu lực khi hết thời hạn thanh toán phí bảo hiểm.

Phí bảo hiểm nhận trước khi chưa đến hạn tại ngày cuối kỳ kế toán được ghi nhận vào "Doanh thu chưa thực hiện ngắn hạn" trên bảng cân đối kế toán.

##### (ii) Tiền lãi

Doanh thu được ghi nhận khi tiền lãi phát sinh trên cơ sở dồn tích (có tính đến lợi tức mà tài sản đem lại) trừ khi khả năng thu hồi tiền lãi không chắc chắn.

##### (iii) Cổ tức

Cổ tức và lợi nhuận được chia được ghi nhận là doanh thu khi quyền lợi được nhận cổ tức hay lợi nhuận được chia của Tổng Công ty với tư cách là nhà đầu tư được xác định. Theo quy định tại Thông tư số 200/2014/TT-BTC, Tổng Công ty không ghi nhận doanh thu đối với phần cổ tức được trả bằng cổ phiếu và cổ phiếu thưởng mà chỉ cập nhật số lượng cổ phiếu theo dõi ngoại bảng.



THUYẾT MINH BÁO CÁO TÀI CHÍNH RIÊNG GIỮA NIÊN ĐỘ (tiếp theo)  
tại ngày 30 tháng 06 năm 2016 và cho kỳ kế toán sáu tháng kết thúc cùng ngày

### 3. CÁC CHÍNH SÁCH KẾ TOÁN CHỦ YẾU (tiếp theo)

#### 3.15 Ghi nhận chi phí

##### (i) Chi bồi thường

Chi phí bồi thường được ghi nhận khi hồ sơ bồi thường hoàn tất và được người có thẩm quyền phê duyệt. Trường hợp chưa có kết luận về số tiền bồi thường cuối cùng nhưng Tổng Công ty chắc chắn tổn thất thuộc trách nhiệm bảo hiểm và thanh toán một phần số tiền bồi thường cho khách hàng theo đề nghị của khách hàng thì số tiền bồi thường đã thanh toán cũng được ghi nhận vào chi phí bồi thường. Những vụ bồi thường chưa được phê duyệt tại thời điểm cuối kỳ được coi là chưa giải quyết và được thống kê để trích lập dự phòng bồi thường.

##### (ii) Chi hoa hồng

Hoa hồng của mỗi loại sản phẩm được tính theo tỷ phần trăm trên doanh thu phí bảo hiểm gốc theo quy định tại Thông tư số 124/2012/TT-BTC ngày 30 tháng 07 năm 2012 do Bộ Tài Chính ban hành. Chi phí hoa hồng được phân bổ và ghi nhận trên báo cáo kết quả hoạt động kinh doanh trong kỳ tương ứng với phí bảo hiểm được hưởng.

##### (iii) Chi phí quản lý doanh nghiệp

Chi phí quản lý doanh nghiệp được ghi nhận khi phát sinh.

##### (iv) Thuê tài sản

Các khoản tiền thuê theo hợp đồng thuê hoạt động được hạch toán vào kết quả hoạt động kinh doanh trong kỳ theo phương pháp đường thẳng trong thời hạn của hợp đồng thuê.

#### 3.16 Ghi nhận hoạt động kinh doanh tái bảo hiểm

##### (i) Nhượng tái bảo hiểm

Phí nhượng tái bảo hiểm theo các thỏa thuận tái bảo hiểm cố định được ghi nhận khi doanh thu phí bảo hiểm gốc nằm trong phạm vi các thỏa thuận này đã được ghi nhận.

Phí nhượng tái bảo hiểm tạm thời được ghi nhận khi hợp đồng tái bảo hiểm tạm thời đã được ký kết và doanh thu phí bảo hiểm gốc nằm trong phạm vi hợp đồng này đã được ghi nhận.

Thu bồi thường nhượng tái bảo hiểm được ghi nhận khi có bằng chứng hiện hữu về nghĩa vụ của bên nhận tái bảo hiểm.

Hoa hồng nhượng tái bảo hiểm được ghi nhận khi phí nhượng tái bảo hiểm được ghi nhận. Cuối kỳ kế toán, khoản hoa hồng bảo hiểm chưa được tính vào doanh thu kỳ này tương ứng với doanh thu phí bảo hiểm, chi phí nhượng tái bảo hiểm chưa được hưởng phải được xác định để chuyển sang phân bổ vào các kỳ kế toán sau theo phương pháp trích lập dự phòng phí bảo hiểm đã đăng ký với Bộ Tài chính.

##### (ii) Nhận tái bảo hiểm

Nhận tái bảo hiểm theo các thỏa thuận tái bảo hiểm cố định:

- ▶ Thu nhập và chi phí liên quan đến các hoạt động nhận tái bảo hiểm theo các thỏa thuận tái bảo hiểm cố định được ghi nhận khi nhận được các bảng thanh toán từ các công ty nhượng tái bảo hiểm. Tại thời điểm lập báo cáo tài chính riêng giữa niên độ, doanh thu và chi phí liên quan đến những giao dịch nằm trong phạm vi của các thỏa thuận tái bảo hiểm cố định nhưng chưa nhận được bằng thanh toán từ các công ty nhượng tái bảo hiểm sẽ được ước hạch toán dựa trên số liệu thống kê và số liệu ước tính của Tổng Công ty.



THUYẾT MINH BÁO CÁO TÀI CHÍNH RIÊNG GIỮA NIÊN ĐỘ (tiếp theo)  
tại ngày 30 tháng 06 năm 2016 và cho kỳ kế toán sáu tháng kết thúc cùng ngày

### 3. CÁC CHÍNH SÁCH KẾ TOÁN CHỦ YẾU (tiếp theo)

#### 3.16 Ghi nhận hoạt động kinh doanh tái bảo hiểm (tiếp theo)

##### (ii) Nhận tái bảo hiểm (tiếp theo)

Nhận tái bảo hiểm theo các hợp đồng tái bảo hiểm tạm thời:

- ▶ Doanh thu phí nhận tái bảo hiểm được ghi nhận khi hợp đồng tái bảo hiểm tạm thời đã được ký kết và đã nhận được bảng kê thanh toán (đối với từng thỏa thuận tái bảo hiểm tạm thời) từ công ty nhượng tái bảo hiểm;
- ▶ Chi bồi thường nhận tái bảo hiểm được ghi nhận khi phát sinh nghĩa vụ bồi thường theo cam kết và nhận được bảng kê thanh toán từ công ty nhượng tái bảo hiểm; và
- ▶ Hoa hồng nhận tái bảo hiểm được ghi nhận khi chấp nhận thỏa thuận nhận tái bảo hiểm và nhận được bảng kê thanh toán từ công ty nhượng tái bảo hiểm. Cuối kỳ kế toán, khoản hoa hồng bảo hiểm chưa được tính vào chi phí kỳ này tương ứng với doanh thu phí bảo hiểm, chưa được hưởng phải được xác định để chuyển sang phân bổ vào các kỳ kế toán sau theo phương pháp trích lập dự phòng phí bảo hiểm đã đăng ký với Bộ Tài chính.

#### 3.17 Thuế

##### *Thuế thu nhập hiện hành*

Tài sản thuế thu nhập và thuế thu nhập phải nộp cho năm hiện hành và các năm trước được xác định bằng số tiền dự kiến phải nộp cho (hoặc được thu hồi từ) cơ quan thuế, dựa trên các mức thuế suất và các luật thuế có hiệu lực đến ngày kết thúc kỳ kế toán.

Thuế thu nhập hiện hành được ghi nhận vào kết quả hoạt động kinh doanh ngoại trừ trường hợp thuế thu nhập phát sinh liên quan đến một khoản mục được ghi thẳng vào vốn chủ sở hữu, trong trường hợp này, thuế thu nhập hiện hành cũng được ghi nhận trực tiếp vào vốn chủ sở hữu.

Doanh nghiệp chỉ được bù trừ các tài sản thuế thu nhập hiện hành và thuế thu nhập hiện hành phải trả khi doanh nghiệp có quyền hợp pháp được bù trừ giữa tài sản thuế thu nhập hiện hành với thuế thu nhập hiện hành phải nộp và doanh nghiệp dự định thanh toán thuế thu nhập hiện hành phải trả và tài sản thuế thu nhập hiện hành trên cơ sở thuần.

##### *Thuế thu nhập hoãn lại*

Thuế thu nhập hoãn lại được xác định cho các khoản chênh lệch tạm thời tại ngày lập bảng cân đối kế toán riêng giữa niên độ giữa cơ sở tính thuế thu nhập của các tài sản và nợ phải trả và giá trị ghi sổ của chúng cho mục đích lập báo cáo tài chính riêng giữa niên độ.

Thuế thu nhập hoãn lại phải trả được ghi nhận cho tất cả các khoản chênh lệch tạm thời chịu thuế, ngoại trừ:

- ▶ Thuế thu nhập hoãn lại phải trả phát sinh từ ghi nhận ban đầu của một tài sản hay nợ phải trả từ một giao dịch mà giao dịch này không có ảnh hưởng đến lợi nhuận kế toán và lợi nhuận tính thuế thu nhập (hoặc lỗ tính thuế) tại thời điểm phát sinh giao dịch;
- ▶ Các chênh lệch tạm thời chịu thuế gắn liền với các khoản đầu tư vào công ty con, công ty liên kết và các khoản vốn góp liên doanh khi doanh nghiệp có khả năng kiểm soát thời gian hoàn nhập khoản chênh lệch tạm thời và chắc chắn khoản chênh lệch tạm thời sẽ không được hoàn nhập trong tương lai có thể dự đoán.

THUYẾT MINH BÁO CÁO TÀI CHÍNH RIÊNG GIỮA NIÊN ĐỘ (tiếp theo)  
tại ngày 30 tháng 06 năm 2016 và cho kỳ kế toán sáu tháng kết thúc cùng ngày

### 3. CÁC CHÍNH SÁCH KẾ TOÁN CHỦ YẾU (tiếp theo)

#### 3.17 Thuế (tiếp theo)

##### *Thuế thu nhập hoãn lại (tiếp theo)*

Tài sản thuế thu nhập hoãn lại cần được ghi nhận cho tất cả các chênh lệch tạm thời được khấu trừ, giá trị được khấu trừ chuyển sang các năm sau của các khoản lỗ tính thuế và các khoản ưu đãi thuế chưa sử dụng, khi chắc chắn trong tương lai sẽ có lợi nhuận tính thuế để sử dụng những chênh lệch tạm thời được khấu trừ, các khoản lỗ tính thuế và các ưu đãi thuế chưa sử dụng này, ngoại trừ:

- ▶ Tài sản thuế hoãn lại phát sinh từ ghi nhận ban đầu của một tài sản hoặc nợ phải trả từ một giao dịch mà giao dịch này không có ảnh hưởng đến lợi nhuận kế toán và lợi nhuận tính thuế thu nhập (hoặc lỗ tính thuế) tại thời điểm phát sinh giao dịch;
- ▶ Tất cả các chênh lệch tạm thời được khấu trừ phát sinh từ các khoản đầu tư vào các công ty con, công ty liên kết và các khoản vốn góp liên doanh khi chắc chắn là chênh lệch tạm thời sẽ được hoàn nhập trong tương lai có thể dự đoán được và có lợi nhuận chịu thuế để sử dụng được khoản chênh lệch tạm thời đó.

Giá trị ghi sổ của tài sản thuế thu nhập doanh nghiệp hoãn lại phải được xem xét lại vào ngày kết thúc kỳ kế toán và phải giảm giá trị ghi sổ của tài sản thuế thu nhập hoãn lại đến mức bảo đảm chắc chắn có đủ lợi nhuận tính thuế cho phép lợi ích của một phần hoặc toàn bộ tài sản thuế thu nhập hoãn lại được sử dụng. Các tài sản thuế thu nhập doanh nghiệp hoãn lại chưa được ghi nhận trước đây được xem xét lại vào ngày kết thúc kỳ kế toán và được ghi nhận khi chắc chắn có đủ lợi nhuận tính thuế trong tương lai để có thể sử dụng các tài sản thuế thu nhập hoãn lại chưa ghi nhận này.

Tài sản thuế thu nhập hoãn lại và thuế thu nhập hoãn lại phải trả được xác định theo thuế suất dự tính sẽ áp dụng cho kỳ kế toán khi tài sản được thu hồi hay nợ phải trả được thanh toán, dựa trên các mức thuế suất và luật thuế có hiệu lực vào ngày kết thúc kỳ kế toán năm.

Thuế thu nhập hoãn lại được ghi nhận vào kết quả hoạt động kinh doanh ngoại trừ trường hợp thuế thu nhập phát sinh liên quan đến một khoản mục được ghi thẳng vào vốn chủ sở hữu, trong trường hợp này, thuế thu nhập hoãn lại cũng được ghi nhận trực tiếp vào vốn chủ sở hữu.

Doanh nghiệp chỉ được bù trừ các tài sản thuế thu nhập hoãn lại và thuế thu nhập hoãn lại phải trả khi doanh nghiệp có quyền hợp pháp được bù trừ giữa tài sản thuế thu nhập hiện hành với thuế thu nhập hiện hành phải nộp và các tài sản thuế thu nhập hoãn lại và thuế thu nhập hoãn lại phải trả liên quan tới thuế thu nhập doanh nghiệp được quản lý bởi cùng một cơ quan thuế đối với cùng một đơn vị chịu thuế hoặc doanh nghiệp dự định thanh toán thuế thu nhập hiện hành phải trả và tài sản thuế thu nhập hiện hành trên cơ sở thuần hoặc thu hồi tài sản đồng thời với việc thanh toán nợ phải trả trong từng kỳ tương lai khi các khoản trọng yếu của thuế thu nhập hoãn lại phải trả hoặc tài sản thuế thu nhập hoãn lại được thanh toán hoặc thu hồi.

#### 3.18 Sử dụng các ước tính

Việc trình bày báo cáo tài chính riêng giữa niên độ yêu cầu Ban Tổng Giám đốc phải thực hiện các ước tính và giả định ảnh hưởng đến số liệu báo cáo của tài sản, nợ phải trả cũng như việc trình bày những khoản công nợ tiềm ẩn. Các ước tính và giả định này cũng ảnh hưởng đến thu nhập, chi phí và kết quả lập dự phòng. Các ước tính chủ yếu được thực hiện dựa trên giả định định tính về các yếu tố chưa xác định. Do đó, kết quả thực tế có thể sẽ khác dẫn tới việc số liệu dự phòng có thể phải sửa đổi.

THUYẾT MINH BÁO CÁO TÀI CHÍNH RIÊNG GIỮA NIÊN ĐỘ (tiếp theo)  
tại ngày 30 tháng 06 năm 2016 và cho kỳ kế toán sáu tháng kết thúc cùng ngày

**4. TIỀN VÀ CÁC KHOẢN TƯƠNG ĐƯƠNG TIỀN**

	Ngày 30 tháng 06 năm 2016 VND	Ngày 31 tháng 12 năm 2015 VND
Tiền mặt tại quỹ	2.497.060.269	827.518.903
Tiền gửi ngân hàng không kỳ hạn	87.838.088.786	37.864.491.485
Tiền đang chuyển	368.262.810	20.201.777.613
Tương đương tiền (*)	149.812.000.000	176.000.000.000
<b>Tổng cộng</b>	<b>240.515.411.865</b>	<b>234.893.788.001</b>

(\*) Đây là khoản tiền gửi ngân hàng tại BIDV có kỳ hạn gốc không quá 3 tháng kể từ ngày gửi với lãi suất là 5,5%/năm.

**5. CÁC KHOẢN ĐẦU TƯ TÀI CHÍNH**

Thuyết minh	Ngày 30 tháng 06 năm 2016 VND	Ngày 31 tháng 12 năm 2015 VND
<b>Chứng khoán kinh doanh</b>	<b>5.1</b>	
Cổ phiếu niêm yết	132.436.179.971	73.964.516.858
Cổ phiếu chưa niêm yết	2.465.143.000	2.465.143.000
	<b>134.901.322.971</b>	<b>76.429.659.858</b>
<b>Dự phòng giảm giá chứng khoán kinh doanh</b>	<b>(6.640.333.075)</b>	<b>(5.130.581.575)</b>
<b>Đầu tư nắm giữ đến ngày đáo hạn</b>	<b>5.2</b>	
Ngắn hạn	2.054.500.000.000	1.762.000.000.000
- Tiền gửi	2.054.500.000.000	1.762.000.000.000
- Trái phiếu	-	-
Dài hạn	295.995.055.556	440.939.500.000
- Tiền gửi	65.000.000.000	207.500.000.000
- Trái phiếu	230.995.055.556	233.439.500.000
	<b>2.350.495.055.556</b>	<b>2.202.939.500.000</b>
<b>Đầu tư tài chính khác</b>	<b>5.3</b>	
Đầu tư vào công ty con	34.660.020.000	34.660.020.000
Đầu tư vào đơn vị khác	125.946.505.000	125.946.505.000
Dự phòng đầu tư góp vốn vào đơn vị khác	(16.755.601.931)	(16.755.601.931)
	<b>143.850.923.069</b>	<b>143.850.923.069</b>
<b>Giá trị thuần các khoản đầu tư tài chính</b>	<b>2.622.606.968.521</b>	<b>2.418.089.501.352</b>



Tổng Công ty Cổ phần Bảo hiểm  
Ngân hàng Đầu tư và Phát triển Việt Nam

B09 - DNPNT

THUYẾT MINH BÁO CÁO TÀI CHÍNH RIÊNG GIỮA NIÊN ĐỘ (tiếp theo)  
tại ngày 30 tháng 06 năm 2016 và cho kỳ kế toán sáu tháng kết thúc cùng ngày

5. CÁC KHOẢN ĐẦU TƯ TÀI CHÍNH (tiếp theo)

5.1 Chứng khoán kinh doanh

	Tại ngày 30 tháng 06 năm 2016				Tại ngày 31 tháng 12 năm 2015			
	Số lượng VND	Giá gốc VND	Dự phòng VND	Giá trị ghi sổ VND	Số lượng VND	Giá gốc VND	Dự phòng VND	Giá trị ghi sổ VND
<b>Cổ phiếu niêm yết</b>	<b>4.039.425</b>	<b>132.436.179.971</b>	<b>(6.478.333.075)</b>	<b>125.957.846.896</b>	<b>3.091.580</b>	<b>73.964.516.858</b>	<b>(4.968.581.575)</b>	<b>68.995.935.283</b>
VNR	1.080.010	13.792.409.095	-	13.792.409.095	1.080.010	13.792.403.293	-	13.792.403.293
FPT	764.750	29.986.668.635	-	29.986.668.635	526.380	23.727.530.990	-	23.727.530.990
REE	234.025	5.836.629.577	(1.039.117.077)	4.797.512.500	203.500	5.836.629.577	(708.429.577)	5.128.200.000
TCM	433.660	15.620.388.497	(4.692.156.497)	10.928.232.000	433.660	15.620.388.497	(2.263.660.497)	13.356.728.000
KBC	641.230	9.997.123.045	(58.058.045)	9.939.065.000	641.230	9.997.123.045	(1.597.010.045)	8.400.113.000
SSI	206.800	4.990.441.456	(689.001.456)	4.301.440.000	206.800	4.990.441.456	(399.481.456)	4.590.960.000
VNM	250.280	29.742.821.600	-	29.742.821.600	-	-	-	-
VCB	189.090	7.483.552.515	-	7.483.552.515	-	-	-	-
VSC	239.580	14.986.145.551	-	14.986.145.551	-	-	-	-
<b>Cổ phiếu chưa niêm yết</b>	<b>275.449</b>	<b>2.465.143.000</b>	<b>(162.000.000)</b>	<b>2.303.143.000</b>	<b>275.449</b>	<b>2.465.143.000</b>	<b>(162.000.000)</b>	<b>2.303.143.000</b>
HDB	235.449	1.648.143.000	-	1.648.143.000	235.449	1.648.143.000	-	1.648.143.000
VIDIFA	18.000	477.000.000	(162.000.000)	315.000.000	18.000	477.000.000	(162.000.000)	315.000.000
VTEC	22.000	340.000.000	-	340.000.000	22.000	340.000.000	-	340.000.000
	<b>4.314.874</b>	<b>134.901.322.971</b>	<b>(6.640.333.075)</b>	<b>128.260.989.896</b>	<b>3.367.029</b>	<b>76.429.659.858</b>	<b>(5.130.581.575)</b>	<b>71.299.078.283</b>






THUYẾT MINH BÁO CÁO TÀI CHÍNH RIÊNG GIỮA NIÊN ĐỘ (tiếp theo)  
tại ngày 30 tháng 06 năm 2016 và cho kỳ kế toán sáu tháng kết thúc cùng ngày

5. CÁC KHOẢN ĐẦU TƯ TÀI CHÍNH (tiếp theo)

5.2 Đầu tư nắm giữ đến ngày đáo hạn

	Tại ngày 30 tháng 06 năm 2016		Tại ngày 31 tháng 12 năm 2015	
	Giá gốc VND	Giá trị ghi sổ VND	Giá gốc VND	Giá trị ghi sổ VND
<b>Ngắn hạn</b>				
Tiền gửi (i)	2.054.500.000.000	2.054.500.000.000	1.762.000.000.000	1.762.000.000.000
	<b>2.054.500.000.000</b>	<b>2.054.500.000.000</b>	<b>1.762.000.000.000</b>	<b>1.762.000.000.000</b>
<b>Dài hạn</b>				
Tiền gửi (ii)	65.000.000.000	65.000.000.000	207.500.000.000	207.500.000.000
Trái phiếu (iii)	230.995.055.556	230.995.055.556	233.439.500.000	233.439.500.000
	<b>295.995.055.556</b>	<b>295.995.055.556</b>	<b>440.939.500.000</b>	<b>440.939.500.000</b>
	<b>2.350.495.055.556</b>	<b>2.350.495.055.556</b>	<b>2.202.939.500.000</b>	<b>2.202.939.500.000</b>

- (i) Các hợp đồng tiền gửi ngân hàng bằng VND có thời hạn gốc trên ba (03) tháng và thời gian đáo hạn không quá một (01) năm với mức lãi suất từ 5,5% - 6,9%/năm.
- (ii) Các hợp đồng tiền gửi ngân hàng bằng VND tại các TCTD có thời gian đáo hạn trên một (01) năm với mức lãi suất từ 7% - 7,1%/năm.
- (iii) Các trái phiếu doanh nghiệp có bảo lãnh và trái phiếu được phát hành bởi Ngân hàng có lãi suất từ 8,3%/năm đến 11%/năm và kỳ hạn từ 02 năm đến 05 năm



Tổng Công ty Cổ phần Bảo hiểm  
Ngân hàng Đầu tư và Phát triển Việt Nam

B09 - DNPNT

THUYẾT MINH BÁO CÁO TÀI CHÍNH RIÊNG GIỮA NIÊN ĐỘ (tiếp theo)  
tại ngày 30 tháng 06 năm 2016 và cho kỳ kế toán sáu tháng kết thúc cùng ngày

5. CÁC KHOẢN ĐẦU TƯ TÀI CHÍNH (tiếp theo)

5.3 Đầu tư tài chính dài hạn khác

	% sở hữu	Tại ngày 30 tháng 06 năm 2016			Tại ngày 31 tháng 12 năm 2015		
		Giá gốc VND	Dự phòng VND	Giá trị ghi sổ VND	Giá gốc VND	Dự phòng VND	Giá trị ghi sổ VND
<b>Đầu tư vào công ty con</b>							
Công ty liên doanh Bảo hiểm Lào Việt	65%	34.660.020.000	-	34.660.020.000	65%	34.660.020.000	- 34.660.020.000
		<b>34.660.020.000</b>	<b>-</b>	<b>34.660.020.000</b>		<b>34.660.020.000</b>	<b>- 34.660.020.000</b>
<b>Đầu tư góp vốn vào đơn vị khác</b>							
Công ty Cổ phần Phát triển Đông Dương Xanh	4,22%	25.946.505.000	(16.755.601.931)	9.190.903.069	4,22%	25.946.505.000	(16.755.601.931) 9.190.903.069
Công ty bảo hiểm Nhân thọ BIDV Metlife	5%	50.000.000.000	-	50.000.000.000	5%	50.000.000.000	- 50.000.000.000
Công ty Tài chính Cổ phần Vinaconex - Viettel	5%	50.000.000.000	-	50.000.000.000	5%	50.000.000.000	- 50.000.000.000
		<b>125.946.505.000</b>	<b>(16.755.601.931)</b>	<b>109.190.903.069</b>		<b>125.946.505.000</b>	<b>(16.755.601.931) 109.190.903.069</b>
		<b>160.606.525.000</b>	<b>(16.755.601.931)</b>	<b>143.850.923.069</b>		<b>160.606.525.000</b>	<b>(16.755.601.931) 143.850.923.069</b>

**Tổng Công ty Cổ phần Bảo hiểm  
Ngân hàng Đầu tư và Phát triển Việt Nam**

B09 - DNPNT

THUYẾT MINH BÁO CÁO TÀI CHÍNH RIÊNG GIỮA NIÊN ĐỘ (tiếp theo)  
tại ngày 30 tháng 06 năm 2016 và cho kỳ kế toán sáu tháng kết thúc cùng ngày

**6. CÁC KHOẢN PHẢI THU NGẮN HẠN**

	Ngày 30 tháng 06 năm 2016 VND	Ngày 31 tháng 12 năm 2015 VND
<b>Phải thu về hợp đồng bảo hiểm</b>		
Phải thu phí bảo hiểm gốc	33.288.993.288	71.619.655.785
Phải thu hoạt động nhận tái bảo hiểm	127.653.295.173	113.202.884.103
Phải thu hoạt động nhượng tái bảo hiểm	113.155.932.698	102.701.388.551
Phải thu khác hoạt động bảo hiểm	253.040.215	299.739.409
Phải thu liên quan đến đồng bảo hiểm	7.993.232.563	6.247.258.024
<i>Trong đó:</i>		
- Tổng Công ty Cổ phần Bảo hiểm Xuân Thành	1.464.565.364	623.733.940
- Tổng Công ty Cổ phần Bảo hiểm Quân đội	1.871.487.732	799.891.326
- Tổng Công ty Bảo hiểm dầu khí Việt Nam	909.740.315	2.394.142.043
	<b>282.344.493.937</b>	<b>294.070.925.872</b>
<b>Trả trước cho người bán ngắn hạn</b>	<b>1.649.840.373</b>	<b>1.551.758.776</b>
<b>Phải thu ngắn hạn khác</b>		
Lãi tiền gửi ngân hàng	66.789.630.868	43.730.079.158
Phải thu lãi trái phiếu	11.757.212.329	8.857.153.729
Tạm ứng	12.584.344.872	2.996.694.839
Đặt cọc tiền thuê văn phòng	660.800.000	675.800.000
Cầm cố, ký cược, ký quỹ ngắn hạn khác	2.628.702.175	1.749.072.083
Phải thu khác	4.308.694.239	3.851.084.265
	<b>98.729.384.483</b>	<b>61.859.884.074</b>
<b>Tổng cộng các khoản phải thu</b>	<b>382.723.718.793</b>	<b>357.482.568.722</b>
Dự phòng các khoản phải thu khó đòi	(13.564.480.896)	(14.306.851.001)
<b>Giá trị thuần của các khoản phải thu ngắn hạn</b>	<b>369.159.237.897</b>	<b>343.175.717.721</b>

THUYẾT MINH BÁO CÁO TÀI CHÍNH RIÊNG GIỮA NIÊN ĐỘ (tiếp theo)  
tại ngày 30 tháng 06 năm 2016 và cho kỳ kế toán sáu tháng kết thúc cùng ngày

**7. CHI PHÍ HOA HỒNG CHƯA PHÂN BỐ**

	<i>Ngày 30 tháng 06 năm 2016 VND</i>	<i>Ngày 31 tháng 12 năm 2015 VND</i>
<b>Số dư đầu năm</b>	<b>54.874.855.847</b>	<b>42.565.932.167</b>
Phát sinh trong năm	47.740.693.172	88.896.395.014
Phân bổ vào chi phí trong năm	<u>(39.845.269.424)</u>	<u>(76.587.471.334)</u>
<b>Số dư cuối năm</b>	<b><u>62.770.279.595</u></b>	<b><u>54.874.855.847</u></b>

**8. KÝ QUỸ BẢO HIỂM**

Tổng Công ty đã thực hiện ký quỹ bảo hiểm bằng 2% vốn pháp định, tương đương 6 tỷ VND theo quy định tại khoản 1 Điều 4 Nghị định số 46/2007/NĐ-CP ban hành ngày 22 tháng 3 năm 2007 của Chính phủ.



Tổng Công ty Cổ phần Bảo hiểm  
Ngân hàng Đầu tư và Phát triển Việt Nam

B09 - DNPNT

THUYẾT MINH BÁO CÁO TÀI CHÍNH RIÊNG GIỮA NIÊN ĐỘ (tiếp theo)  
tại ngày 30 tháng 06 năm 2016 và cho kỳ kế toán sáu tháng kết thúc cùng ngày

9. TÀI SẢN CÓ ĐỊNH HỮU HÌNH

	Nhà cửa VND	Máy móc thiết bị VND	Phương tiện vận tải VND	Thiết bị dụng cụ quản lý VND	TSCĐ hữu hình khác VND	Tổng cộng VND
<b>Nguyên giá</b>						
Ngày 01 tháng 01 năm 2016	2.300.000.000	3.198.014.982	46.324.549.023	124.407.273	396.004.127	52.342.975.405
Mua mới trong kỳ	-	771.257.909	394.309.091	30.267.000	-	1.195.834.000
Thanh lý, nhượng bán trong kỳ	-	-	(2.742.646.500)	-	-	(2.742.646.500)
Ngày 30 tháng 06 năm 2016	<u>2.300.000.000</u>	<u>3.969.272.891</u>	<u>43.976.211.614</u>	<u>154.674.273</u>	<u>396.004.127</u>	<u>50.796.162.905</u>
<b>Giá trị hao mòn lũy kế</b>						
Ngày 01 tháng 01 năm 2016	(352.666.682)	(2.489.533.864)	(26.699.330.953)	(36.108.729)	(216.194.567)	(29.793.834.795)
Khấu hao trong kỳ	(46.000.002)	(255.687.660)	(2.197.261.447)	(16.930.026)	(41.939.694)	(2.557.818.829)
Thanh lý, nhượng bán trong kỳ	-	-	2.703.388.322	-	-	2.703.388.322
Ngày 30 tháng 06 năm 2016	<u>(398.666.684)</u>	<u>(2.745.221.524)</u>	<u>(26.193.204.078)</u>	<u>(53.038.755)</u>	<u>(258.134.261)</u>	<u>(29.648.265.302)</u>
<b>Giá trị còn lại</b>						
Ngày 01 tháng 01 năm 2016	<u>1.947.333.318</u>	<u>708.481.118</u>	<u>19.625.218.070</u>	<u>88.298.544</u>	<u>179.809.560</u>	<u>22.549.140.610</u>
Ngày 30 tháng 06 năm 2016	<u>1.901.333.316</u>	<u>1.224.051.367</u>	<u>17.783.007.536</u>	<u>101.635.518</u>	<u>137.869.866</u>	<u>21.147.897.603</u>

THUYẾT MINH BÁO CÁO TÀI CHÍNH RIÊNG GIỮA NIÊN ĐỘ (tiếp theo)  
tại ngày 30 tháng 06 năm 2016 và cho kỳ kế toán sáu tháng kết thúc cùng ngày

**10. TÀI SẢN CÓ ĐỊNH VỐ HÌNH**

	<i>Phần mềm VND</i>	<i>TSCĐ vô hình khác VND</i>	<i>Quyền sử dụng đất VND</i>	<i>Tổng cộng VND</i>
<b>Nguyên giá</b>				
Ngày 01 tháng 01 năm 2016	169.599.125	70.000.000	6.500.000.000	6.739.599.125
Ngày 30 tháng 06 năm 2016	<u>169.599.125</u>	<u>70.000.000</u>	<u>6.500.000.000</u>	<u>6.739.599.125</u>
<b>Giá trị hao mòn lũy kế</b>				
Ngày 01 tháng 01 năm 2016	(108.601.228)	(12.703.701)	-	(121.304.929)
Khấu hao trong năm	<u>(21.333.336)</u>	<u>(11.666.664)</u>	-	<u>(33.000.000)</u>
Ngày 30 tháng 06 năm 2016	<u>(129.934.564)</u>	<u>(24.370.365)</u>	-	<u>(154.304.929)</u>
<b>Giá trị còn lại</b>				
Ngày 01 tháng 01 năm 2016	<u>60.997.897</u>	<u>57.296.299</u>	<u>6.500.000.000</u>	<u>6.618.294.196</u>
Ngày 30 tháng 06 năm 2016	<u>39.664.561</u>	<u>45.629.635</u>	<u>6.500.000.000</u>	<u>6.585.294.196</u>

**11. CHI PHÍ TRẢ TRƯỚC DÀI HẠN**

Chi phí trả trước dài hạn bao gồm các khoản chi phí sửa chữa văn phòng của một số Công ty thành viên và phân bổ công cụ dụng cụ có thời gian sử dụng trên 1 năm.

**Tổng Công ty Cổ phần Bảo hiểm  
Ngân hàng Đầu tư và Phát triển Việt Nam**

B09 - DNPNT

THUYẾT MINH BÁO CÁO TÀI CHÍNH RIÊNG GIỮA NIÊN ĐỘ (tiếp theo)  
tại ngày 30 tháng 06 năm 2016 và cho kỳ kế toán sáu tháng kết thúc cùng ngày

**12. PHẢI TRẢ NGƯỜI BÁN NGẮN HẠN**

	Ngày 30 tháng 06 năm 2016 VND	Ngày 31 tháng 12 năm 2015 VND
<b>Phải trả về hợp đồng bảo hiểm</b>	<b>332.693.997.787</b>	<b>260.036.147.418</b>
Phải trả phí nhượng tài bảo hiểm	250.797.713.360	210.402.477.125
Phải trả doanh nghiệp tham gia đồng bảo hiểm	4.477.043.297	4.118.425.925
<i>Trong đó:</i>		
- Công ty Bảo hiểm Ngân hàng Công thương Việt Nam	715.653.418	795.974.479
- Tổng Công ty Cổ phần Bảo hiểm Quân đội	596.902.677	661.159.526
- Tổng Công ty Bảo hiểm dầu khí Việt Nam	561.777.099	626.033.948
Phải trả bồi thường bảo hiểm	43.105.622.497	19.552.044.087
Phải trả hoa hồng bảo hiểm	13.387.932.095	10.598.565.678
Phải trả cho hợp đồng tái bảo hiểm vượt mức bồi thường (XOL)	20.853.686.538	15.304.634.603
Phải trả khác về hợp đồng bảo hiểm	72.000.000	60.000.000
<b>Phải trả khác cho người bán</b>	<b>245.254.043</b>	<b>206.724.063</b>
Phải trả khác	245.254.043	206.724.063
	<b>332.939.251.830</b>	<b>260.242.871.481</b>

**13. THUẾ VÀ CÁC KHOẢN PHẢI NỢ NHÀ NƯỚC**

	Ngày 31 tháng 12 năm 2015 VND	Phát sinh trong kỳ		Ngày 30 tháng 06 năm 2016 VND
		Số phải nộp VND	Số đã nộp VND	
Thuế giá trị gia tăng	5.963.526.499	40.229.557.774	37.752.241.664	8.440.842.609
Thuế thu nhập doanh nghiệp (Thuyết minh 29)	3.832.795.065	15.699.212.479	12.458.463.060	7.073.544.484
Thuế khác	3.425.116.060	8.454.923.752	9.021.730.166	2.858.309.646
<b>Tổng cộng</b>	<b>13.221.437.624</b>	<b>64.383.694.005</b>	<b>59.232.434.890</b>	<b>18.372.696.739</b>

**14. CHI PHÍ PHẢI TRẢ NGẮN HẠN**

	Ngày 30 tháng 06 năm 2016 VND	Ngày 31 tháng 12 năm 2015 VND
Quỹ trách nhiệm dân sự bắt buộc	1.610.631.234	967.853.068
Quỹ bảo vệ người được bảo hiểm	2.281.606.813	2.593.523.252
Quỹ cháy nổ bắt buộc	2.099.302.430	907.032.135
Quỹ giám sát cho Cục Quản lý giám sát bảo hiểm	426.964.819	-
Các chi phí phải trả khác	12.391.023.810	9.789.563.642
<b>Tổng cộng</b>	<b>18.809.529.106</b>	<b>14.257.972.097</b>

THUYẾT MINH BÁO CÁO TÀI CHÍNH RIÊNG GIỮA NIÊN ĐỘ (tiếp theo)  
tại ngày 30 tháng 06 năm 2016 và cho kỳ kế toán sáu tháng kết thúc cùng ngày

**15. DOANH THU HOA HỒNG CHƯA ĐƯỢC HƯỞNG**

Doanh thu hoa hồng chưa được hưởng bao gồm các khoản hoa hồng bảo hiểm chưa được tính vào doanh thu năm nay tương ứng với phí nhượng tái bảo hiểm được chuyển sang phân bổ vào các kỳ kế toán sau theo Thông tư số 232/2012/TT-BTC của Bộ Tài chính.

	Ngày 30 tháng 06 năm 2016 VND	Ngày 31 tháng 12 năm 2015 VND
<b>Số dư đầu năm</b>	<b>67.155.147.363</b>	<b>42.201.089.205</b>
Phát sinh trong năm	46.326.765.597	81.681.948.039
Phân bổ vào doanh thu trong năm	(45.180.548.219)	(56.727.889.881)
<b>Số dư cuối năm</b>	<b>68.301.364.741</b>	<b>67.155.147.363</b>

**16. CÁC KHOẢN PHẢI TRẢ KHÁC**

	Ngày 30 tháng 06 năm 2016 VND	Ngày 31 tháng 12 năm 2015 VND
<b>Phải trả ngắn hạn khác</b>	<b>94.341.029.020</b>	<b>28.947.438.009</b>
Các khoản phải trả ngoài lương	606.597.755	150.278.937
Ký quỹ ngắn hạn	25.315.445.085	22.588.171.437
Các quỹ từ thiện	364.513.864	54.822.292
Cổ tức phải trả cho cổ đông của Tổng Công ty	62.877.578.352	-
Các khoản phải trả, phải nộp khác	5.176.893.964	6.154.165.343
<b>Phải trả dài hạn khác</b>	<b>4.636.360.534</b>	<b>2.730.570.343</b>
Nhận ký quỹ, ký cược	4.636.360.534	2.730.570.343
	<b>98.977.389.554</b>	<b>31.678.008.352</b>

**17. CÁC KHOẢN DỰ PHÒNG NGHIỆP VỤ**

**17.1. Dự phòng phí chưa được hưởng và dự phòng bồi thường**

	Dự phòng bảo hiểm gốc và nhận tái		Dự phòng nhượng tái bảo hiểm (tài sản tái bảo hiểm)		Đơn vị: VND
					Dự phòng bảo hiểm thuần
<b>Ngày 31 tháng 12 năm 2015</b>					
Dự phòng phí chưa được hưởng	759.915.619.653	(277.659.988.399)			482.255.631.254
Dự phòng bồi thường	470.722.803.331	(324.845.010.547)			145.877.792.784
<b>Tổng cộng</b>	<b>1.230.638.422.984</b>	<b>(602.504.998.946)</b>			<b>628.133.424.038</b>
<b>Ngày 30 tháng 06 năm 2016</b>					
Dự phòng phí chưa được hưởng	832.184.192.457	(284.534.200.749)			547.649.991.708
Dự phòng bồi thường	499.165.903.936	(318.514.791.996)			180.651.111.940
<b>Tổng cộng</b>	<b>1.331.350.096.393</b>	<b>(603.048.992.745)</b>			<b>728.301.103.648</b>



Tổng Công ty Cổ phần Bảo hiểm  
Ngân hàng Đầu tư và Phát triển Việt Nam

B09 - DNPNT

THUYẾT MINH BÁO CÁO TÀI CHÍNH RIÊNG GIỮA NIÊN ĐỘ (tiếp theo)  
tại ngày 30 tháng 06 năm 2016 và cho kỳ kế toán sáu tháng kết thúc cùng ngày

17. CÁC KHOẢN DỰ PHÒNG NGHIỆP VỤ (tiếp theo)

17.1. Dự phòng phí chưa được hưởng và dự phòng bồi thường (tiếp theo)

17.1.1 Dự phòng phí

Dự phòng phí bảo hiểm gốc và nhận tái bảo hiểm

Loại hình bảo hiểm	Ngày 30 tháng 06 năm 2016 VND	Ngày 31 tháng 12 năm 2015 VND
Sức khỏe và tai nạn con người	117.583.441.446	104.013.604.120
Tài sản và thiệt hại	282.792.110.082	277.676.794.734
Hàng hoá vận chuyển	14.547.932.937	16.889.280.674
Xe cơ giới	282.446.718.568	252.878.899.025
Cháy nổ	87.451.036.988	73.597.723.500
Trách nhiệm	7.471.974.408	5.526.498.079
Thiệt hại kinh doanh	1.626.704.252	2.349.840.226
Hàng không	1.086.152.460	1.010.431.508
Thân tàu và TNDS chủ tàu	28.661.745.722	18.240.427.917
Rủi ro tài chính và rủi ro tín dụng	3.173.189.128	3.214.491.115
Nông nghiệp	5.343.186.466	4.517.628.755
<b>Tổng cộng</b>	<b>832.184.192.457</b>	<b>759.915.619.653</b>

Dự phòng phí nhượng tái bảo hiểm (Tài sản tái bảo hiểm)

Loại hình bảo hiểm	Ngày 30 tháng 06 năm 2016 VND	Ngày 31 tháng 12 năm 2015 VND
Sức khỏe và tai nạn con người	235.250.504	468.063.790
Tài sản và thiệt hại	192.960.181.558	202.134.969.094
Hàng hoá vận chuyển	10.168.448.851	12.957.589.355
Xe cơ giới	1.177.657.284	889.935.347
Cháy nổ	46.893.798.069	37.069.819.285
Trách nhiệm	5.387.102.988	3.590.774.950
Thiệt hại kinh doanh	1.368.198.878	2.150.863.377
Hàng không	778.001.524	720.702.925
Thân tàu và TNDS chủ tàu	20.100.921.288	12.663.567.247
Rủi ro tài chính và rủi ro tín dụng	1.537.336.167	1.436.779.107
Nông nghiệp	3.927.303.638	3.576.923.922
<b>Tổng cộng</b>	<b>284.534.200.749</b>	<b>277.659.988.399</b>

**Tổng Công ty Cổ phần Bảo hiểm  
Ngân hàng Đầu tư và Phát triển Việt Nam**

B09 - DNPNT

THUYẾT MINH BÁO CÁO TÀI CHÍNH RIÊNG GIỮA NIÊN ĐỘ (tiếp theo)  
tại ngày 30 tháng 06 năm 2016 và cho kỳ kế toán sáu tháng kết thúc cùng ngày

**17. CÁC KHOẢN DỰ PHÒNG NGHIỆP VỤ (tiếp theo)**

**17.1. Dự phòng phí chưa được hưởng và dự phòng bồi thường (tiếp theo)**

**17.1.2 Dự phòng bồi thường**

*Dự phòng bồi thường bảo hiểm gốc và nhận tái bảo hiểm*

<i>Loại hình bảo hiểm</i>	<i>Ngày 30 tháng 06 năm 2016 VND</i>	<i>Ngày 31 tháng 12 năm 2015 VND</i>
Sức khỏe và tai nạn con người	14.928.857.297	18.898.383.571
Tài sản và thiệt hại	271.703.588.568	207.811.241.949
Hàng hoá vận chuyển	31.071.464.277	20.208.992.117
Xe cơ giới	66.232.471.184	38.865.056.476
Cháy nổ	63.993.024.015	87.936.823.724
Trách nhiệm	2.746.056.936	2.116.903.773
Thiệt hại kinh doanh	-	-
Hàng không	14.292.623.888	14.403.162.782
Thân tàu và TNDS chủ tàu	32.983.659.453	40.215.525.301
Rủi ro tài chính và rủi ro tín dụng	1.148.161.068	40.083.044.479
Nông nghiệp	65.997.250	183.669.159
<b>Tổng cộng</b>	<b><u>499.165.903.936</u></b>	<b><u>470.722.803.331</u></b>

*Dự phòng bồi thường nhượng tái bảo hiểm (Tài sản tái bảo hiểm)*

<i>Loại hình bảo hiểm</i>	<i>Ngày 30 tháng 06 năm 2016 VND</i>	<i>Ngày 31 tháng 12 năm 2015 VND</i>
Sức khỏe và tai nạn con người	(444)	1.453.937
Tài sản và thiệt hại	212.778.775.943	165.310.219.139
Hàng hoá vận chuyển	22.290.671.650	14.349.734.483
Xe cơ giới	20.464.716	-
Cháy nổ	44.437.095.032	68.219.089.884
Trách nhiệm	1.415.190.923	418.634.670
Thiệt hại kinh doanh	-	-
Hàng không	13.282.819.511	13.390.749.831
Thân tàu và TNDS chủ tàu	24.289.774.665	29.910.882.603
Rủi ro tài chính và rủi ro tín dụng	-	33.244.246.000
<b>Tổng cộng</b>	<b><u>318.514.791.996</u></b>	<b><u>324.845.010.547</u></b>

THUYẾT MINH BÁO CÁO TÀI CHÍNH RIÊNG GIỮA NIÊN ĐỘ (tiếp theo)  
tại ngày 30 tháng 06 năm 2016 và cho kỳ kế toán sáu tháng kết thúc cùng ngày

**17. CÁC KHOẢN DỰ PHÒNG NGHIỆP VỤ** (tiếp theo)

**17.1. Dự phòng phí chưa được hưởng và dự phòng bồi thường** (tiếp theo)

**17.1.2 Dự phòng bồi thường** (tiếp theo)

Dự phòng bồi thường bao gồm:

- Dự phòng bồi thường cho các tổn thất chưa giải quyết tại thời điểm 30 tháng 06 năm 2016 được trích lập dựa trên mức ước tính tổn thất cho từng vụ tổn thất thuộc trách nhiệm bảo hiểm đã được thông báo hoặc yêu cầu thanh toán nhưng chưa được giải quyết tại thời điểm 30 tháng 06 năm 2016. Khoản dự phòng này được trích ở mức 472.025.766.493 VND tại thời điểm ngày 30 tháng 06 năm 2016. Trong đó, phần trách nhiệm bảo hiểm có thể thu hồi được từ các công ty nhận tái bảo hiểm liên quan đến các vụ tổn thất nêu trên ước tính là 318.514.791.996 VND.
- Dự phòng bồi thường cho các tổn thất đã phát sinh thuộc trách nhiệm bảo hiểm nhưng chưa khiếu nại tại thời điểm ngày 30 tháng 06 năm 2016 được ước tính là vào khoảng 27.140.137.443 VND tại thời điểm ngày 30 tháng 06 năm 2016. Phần dự phòng bồi thường cho các tổn thất đã phát sinh trách nhiệm bảo hiểm nhưng chưa khiếu nại tăng trong năm là 1.741.027.772 VND, được ghi nhận vào báo cáo kết quả hoạt động kinh doanh riêng giữa niên độ.

**17.2. Dự phòng dao động lớn**

	Ngày 30 tháng 06 năm 2016 VND	Ngày 31 tháng 12 năm 2015 VND
<b>Số dư đầu năm</b>	<b>71.828.167.846</b>	<b>73.456.095.413</b>
Số trích lập thêm trong năm	5.454.173.779	9.484.097.382
Số sử dụng trong năm	-	(11.112.024.949)
<b>Số dư cuối năm</b>	<b>77.282.341.625</b>	<b>71.828.167.846</b>

Tổng Công ty Cổ phần Bảo hiểm  
Ngân hàng Đầu tư và Phát triển Việt Nam

B09 - DNPNT

THUYẾT MINH BÁO CÁO TÀI CHÍNH RIÊNG GIỮA NIÊN ĐỘ (tiếp theo)  
tại ngày 30 tháng 06 năm 2016 và cho kỳ kế toán sáu tháng kết thúc cùng ngày

18. VỐN CHỦ SỞ HỮU

	Vốn góp của chủ sở hữu VND	Thặng dư vốn cổ phần VND	Quỹ đầu tư phát triển VND	Quỹ dự trữ bắt buộc VND	Lợi nhuận sau thuế chưa phân phối VND	Tổng cộng VND
<b>Tại ngày 01 tháng 01 năm 2015</b>	<b>762.299.820.000</b>	<b>4.875.765.330</b>	<b>1.800.187.891</b>	<b>17.652.521.022</b>	<b>92.220.926.416</b>	<b>878.849.220.659</b>
Tăng vốn trong năm	410.469.130.000	650.689.268.032	-	-	-	1.061.158.398.032
Lợi nhuận trong năm	-	-	-	-	93.155.362.939	93.155.362.939
Tăng khác	-	-	-	-	958.255.472	958.255.472
Giảm trong kỳ	-	-	-	4.657.768.147	(93.887.750.147)	(89.229.982.000)
Trong đó:						
- Trích lập quỹ dự trữ bắt buộc từ lợi nhuận trong năm	-	-	-	4.657.768.147	(4.657.768.147)	-
- Trích lập quỹ khen thưởng từ lợi nhuận trong năm	-	-	-	-	(13.000.000.000)	(13.000.000.000)
- Trả cổ tức	-	-	-	-	(76.229.982.000)	(76.229.982.000)
<b>Tại ngày 31 tháng 12 năm 2015</b>	<b>1.172.768.950.000</b>	<b>655.565.033.362</b>	<b>1.800.187.891</b>	<b>22.310.289.169</b>	<b>92.446.794.680</b>	<b>1.944.891.255.102</b>
<b>Tại ngày 01 tháng 01 năm 2016</b>	<b>1.172.768.950.000</b>	<b>655.565.033.362</b>	<b>1.800.187.891</b>	<b>22.310.289.169</b>	<b>92.446.794.680</b>	<b>1.944.891.255.102</b>
Lợi nhuận thuần trong kỳ	-	-	-	-	63.441.436.558	63.441.436.558
Giảm trong kỳ	-	-	4.657.768.147	3.172.071.828	(94.195.976.975)	(86.366.137.000)
- Trích lập quỹ dự trữ bắt buộc từ lợi nhuận trong kỳ	-	-	-	3.172.071.828	(3.172.071.828)	-
- Trích lập quỹ khen thưởng từ lợi nhuận trong kỳ	-	-	-	-	(16.000.000.000)	(16.000.000.000)
- Trích lập quỹ đầu tư phát triển	-	-	4.657.768.147	-	(4.657.768.147)	-
- Trả cổ tức (*)	-	-	-	-	(70.366.137.000)	(70.366.137.000)
<b>Tại ngày 30 tháng 06 năm 2016</b>	<b>1.172.768.950.000</b>	<b>655.565.033.362</b>	<b>6.457.956.038</b>	<b>25.482.360.997</b>	<b>61.692.254.263</b>	<b>1.921.966.554.660</b>

(\*) Theo phương án phân phối lợi nhuận, cổ tức năm 2015 ngày 14 tháng 04 năm 2016 được Đại hội đồng cổ đông phê duyệt.



**Tổng Công ty Cổ phần Bảo hiểm  
Ngân hàng Đầu tư và Phát triển Việt Nam**

B09 - DNPNT

THUYẾT MINH BÁO CÁO TÀI CHÍNH RIÊNG GIỮA NIÊN ĐỘ (tiếp theo)  
tại ngày 30 tháng 06 năm 2016 và cho kỳ kế toán sáu tháng kết thúc cùng ngày

**18. VỐN CHỦ SỞ HỮU (tiếp theo)**

**18.1. Chi tiết vốn góp của chủ sở hữu**

	Ngày 30 tháng 06 năm 2016 VND	Ngày 31 tháng 12 năm 2015 VND
Vốn góp của Công ty mẹ (BIDV)	597.492.590.000	597.492.590.000
Vốn góp của Cổ đông chiến lược (Fairfax)	410.469.130.000	410.469.130.000
Vốn góp của các cổ đông khác	164.807.230.000	164.807.230.000
<b>Tổng cộng</b>	<b>1.172.768.950.000</b>	<b>1.172.768.950.000</b>

**18.2. Các giao dịch về vốn với các chủ sở hữu và phân phối cổ tức**

	Ngày 30 tháng 06 năm 2016 VND	Ngày 31 tháng 12 năm 2015 VND
<b>Vốn đầu tư của chủ sở hữu</b>		
Vốn góp đầu năm	1.172.768.950.000	762.299.820.000
Vốn góp tăng trong năm	-	410.469.130.000
<b>Vốn góp cuối năm</b>	<b>1.172.768.950.000</b>	<b>1.172.768.950.000</b>
<b>Cổ tức, lợi nhuận đã chia</b>	<b>(70.366.137.000)</b>	<b>(76.229.982.000)</b>

**18.3. Cổ phiếu**

	Ngày 30 tháng 06 năm 2016 VND	Ngày 31 tháng 12 năm 2015 VND
<b>Số lượng cổ phiếu đăng ký phát hành</b>	<b>117.276.895</b>	<b>117.276.895</b>
<b>Số lượng cổ phiếu đã bán ra công chúng</b>	<b>117.276.895</b>	<b>117.276.895</b>
Cổ phiếu phổ thông	117.276.895	117.276.895
Cổ phiếu ưu đãi	-	-
<b>Số lượng cổ phiếu được mua lại (cổ phiếu quỹ)</b>	<b>-</b>	<b>-</b>
Cổ phiếu phổ thông	-	-
Cổ phiếu ưu đãi	-	-
<b>Số lượng cổ phiếu đang lưu hành</b>	<b>117.276.895</b>	<b>117.276.895</b>
Cổ phiếu phổ thông	117.276.895	117.276.895
Cổ phiếu ưu đãi	-	-

Mệnh giá cổ phiếu đang lưu hành (VND/cổ phiếu): 10.000

Tổng Công ty Cổ phần Bảo hiểm  
Ngân hàng Đầu tư và Phát triển Việt Nam

B09 - DNPNT

THUYẾT MINH BÁO CÁO TÀI CHÍNH RIÊNG GIỮA NIÊN ĐỘ (tiếp theo)  
tại ngày 30 tháng 06 năm 2016 và cho kỳ kế toán sáu tháng kết thúc cùng ngày

**19. DOANH THU PHÍ BẢO HIỂM**

	Kỳ kế toán sáu tháng kết thúc ngày 30 tháng 6 năm 2016 VND	Kỳ kế toán sáu tháng kết thúc ngày 30 tháng 6 năm 2015 VND
Phí bảo hiểm gốc	703.665.236.924	629.013.871.552
Các khoản giảm trừ phí bảo hiểm gốc	(144.033.731)	(883.300.413)
<b>Tổng cộng</b>	<b>703.521.203.193</b>	<b>628.130.571.139</b>
Phí nhận tái bảo hiểm	87.673.049.071	99.763.862.078
Tăng dự phòng phí bảo hiểm gốc và nhận tái bảo hiểm	(72.268.572.804)	(115.268.962.312)
<b>Tổng cộng</b>	<b>718.925.679.460</b>	<b>612.625.470.905</b>

**19.1 Doanh thu phí bảo hiểm gốc**

Loại hình bảo hiểm	Kỳ kế toán sáu tháng kết thúc ngày 30 tháng 6 năm 2016 VND	Kỳ kế toán sáu tháng kết thúc ngày 30 tháng 6 năm 2015 VND
Sức khỏe và tai nạn con người	86.095.597.479	79.014.327.017
Tài sản và thiệt hại	124.702.892.134	139.482.140.691
Hàng hoá vận chuyển	52.886.759.624	55.451.053.639
Xe cơ giới	275.206.967.777	226.231.284.580
Cháy nổ	101.582.696.338	73.984.940.539
Trách nhiệm	5.111.888.062	2.559.953.301
Thiệt hại kinh doanh	1.910.219.272	4.287.924.920
Hàng không	-	-
Thân tàu và TNDS chủ tàu	42.200.426.925	35.576.506.510
Rủi ro tài chính và rủi ro tín dụng	6.490.113.409	10.196.022.001
Nông nghiệp	7.333.642.173	1.346.417.941
<b>Tổng cộng</b>	<b>703.521.203.193</b>	<b>628.130.571.139</b>

**19.2 Doanh thu phí nhận tái bảo hiểm**

Loại hình bảo hiểm	Kỳ kế toán sáu tháng kết thúc ngày 30 tháng 6 năm 2016 VND	Kỳ kế toán sáu tháng kết thúc ngày 30 tháng 6 năm 2015 VND
Sức khỏe và tai nạn con người	12.189.882.319	41.534.486.397
Tài sản và thiệt hại	43.779.438.214	40.440.436.590
Hàng hoá vận chuyển	2.563.705.125	2.278.281.957
Xe cơ giới	15.756.227.820	504.560.050
Cháy nổ	8.109.139.716	11.303.602.856
Trách nhiệm	1.062.211.691	258.017.478
Thiệt hại kinh doanh	552.097.728	1.769.937.213
Hàng không	2.783.882.660	2.274.373.042
Thân tàu và TNDS chủ tàu	802.521.299	(613.610.522)
Rủi ro tài chính và rủi ro tín dụng	64.827.150	-
Nông nghiệp	9.115.349	13.777.017
<b>Tổng cộng</b>	<b>87.673.049.071</b>	<b>99.763.862.078</b>

Tổng Công ty Cổ phần Bảo hiểm  
Ngân hàng Đầu tư và Phát triển Việt Nam

B09 - DNPNT

THUYẾT MINH BÁO CÁO TÀI CHÍNH RIÊNG GIỮA NIÊN ĐỘ (tiếp theo)  
tại ngày 30 tháng 06 năm 2016 và cho kỳ kế toán sáu tháng kết thúc cùng ngày

20. PHÍ NHƯỢNG TÁI BẢO HIỂM

	Kỳ kế toán sáu tháng kết thúc ngày 30 tháng 6 năm 2016 VND	Kỳ kế toán sáu tháng kết thúc ngày 30 tháng 6 năm 2015 VND
Tổng phí nhượng tái bảo hiểm	245.776.874.396	268.807.369.817
Tăng dự phòng phí nhượng tái bảo hiểm	(6.874.212.350)	(33.886.186.155)
<b>Tổng cộng</b>	<b>238.902.662.046</b>	<b>234.921.183.662</b>

20.1 Tổng phí nhượng tái bảo hiểm

Loại hình bảo hiểm	Kỳ kế toán sáu tháng kết thúc ngày 30 tháng 6 năm 2016 VND	Kỳ kế toán sáu tháng kết thúc ngày 30 tháng 6 năm 2015 VND
Sức khỏe và tai nạn con người	495.270.776	164.232.460
Tài sản và thiệt hại	101.842.093.466	130.830.334.431
Hàng hoá vận chuyển	37.854.667.320	42.469.526.605
Xe cơ giới	1.384.924.173	657.970.898
Cháy nổ	57.311.796.540	49.347.171.238
Trách nhiệm	3.718.319.067	1.264.739.946
Thiệt hại kinh doanh	2.067.043.951	5.275.691.781
Hàng không	1.579.975.287	1.181.438.116
Thân tàu và TNDS chủ tàu	29.838.476.762	28.421.110.722
Rủi ro tài chính và rủi ro tín dụng	4.090.471.743	8.115.205.674
Nông nghiệp	5.593.835.311	1.079.947.946
<b>Tổng cộng</b>	<b>245.776.874.396</b>	<b>268.807.369.817</b>

21. HOA HỒNG NHƯỢNG TÁI BẢO HIỂM

	Kỳ kế toán sáu tháng kết thúc ngày 30 tháng 6 năm 2016 VND	Kỳ kế toán sáu tháng kết thúc ngày 30 tháng 6 năm 2015 VND
Hoa hồng nhượng tái bảo hiểm	58.937.260.383	56.966.797.699
Hoàn hoa hồng, giảm hoa hồng	-	(238.907.818)
<b>Tổng cộng</b>	<b>58.937.260.383</b>	<b>56.727.889.881</b>

**Tổng Công ty Cổ phần Bảo hiểm  
Ngân hàng Đầu tư và Phát triển Việt Nam**

B09 - DNPNT

THUYẾT MINH BÁO CÁO TÀI CHÍNH RIÊNG GIỮA NIÊN ĐỘ (tiếp theo)  
tại ngày 30 tháng 06 năm 2016 và cho kỳ kế toán sáu tháng kết thúc cùng ngày

**21. HOA HỒNG NHƯỢNG TÁI BẢO HIỂM (tiếp theo)**

Hoa hồng nhượng tái bảo hiểm bao gồm:

<i>Loại hình bảo hiểm</i>	<i>Kỳ kế toán sáu tháng kết thúc ngày 30 tháng 6 năm 2016 VND</i>	<i>Kỳ kế toán sáu tháng kết thúc ngày 30 tháng 6 năm 2015 VND</i>
Sức khỏe và tai nạn con người	256.283.994	46.709.945
Tài sản và thiệt hại	25.435.011.675	30.387.727.522
Hàng hoá vận chuyển	11.070.419.329	9.753.133.530
Xe cơ giới	421.116.314	226.286.258
Cháy nổ	16.305.526.029	12.731.183.480
Trách nhiệm	432.752.892	268.805.832
Thiệt hại kinh doanh	779.875.757	136.704.332
Hàng không	289.518.655	220.148.017
Thân tàu và TNDS chủ tàu	3.356.457.287	3.196.098.783
Rủi ro tài chính và rủi ro tín dụng	305.091.297	-
Nông nghiệp	285.207.154	-
<b>Tổng cộng</b>	<b><u>58.937.260.383</u></b>	<b><u>56.966.797.699</u></b>

**22. TỔNG CHI BỒI THƯỜNG BẢO HIỂM**

	<i>Kỳ kế toán sáu tháng kết thúc ngày 30 tháng 6 năm 2016 VND</i>	<i>Kỳ kế toán sáu tháng kết thúc ngày 30 tháng 6 năm 2015 VND</i>
Tổng chi bồi thường gốc và bồi thường nhận tái	258.278.632.232	226.026.101.309
- Chi bồi thường bảo hiểm gốc	233.046.379.662	211.154.783.862
- Chi bồi thường nhận tái bảo hiểm	25.232.252.570	14.871.317.447
Các khoản thu giảm chi (Thu đòi người thứ ba bồi hoàn, thu hàng đã xử lý bồi thường 100%)	(12.908.342.285)	(2.765.293.062)
Thu bồi thường nhượng tái bảo hiểm	(54.241.921.931)	(85.062.357.902)
Tăng dự phòng bồi thường bảo hiểm gốc và nhận tái bảo hiểm	28.443.100.605	33.443.792.549
Tăng dự phòng bồi thường nhượng tái bảo hiểm	6.330.218.551	(6.272.744.578)
<b>Tổng chi bồi thường bảo hiểm</b>	<b><u>225.901.687.172</u></b>	<b><u>165.369.498.316</u></b>



**Tổng Công ty Cổ phần Bảo hiểm  
Ngân hàng Đầu tư và Phát triển Việt Nam**

B09 - DNPNT

THUYẾT MINH BÁO CÁO TÀI CHÍNH RIÊNG GIỮA NIÊN ĐỘ (tiếp theo)  
tại ngày 30 tháng 06 năm 2016 và cho kỳ kế toán sáu tháng kết thúc cùng ngày

**22. TỔNG CHI BỒI THƯỜNG BẢO HIỂM (tiếp theo)**

**22.1 Chi phí bồi thường bảo hiểm gốc**

<i>Loại hình bảo hiểm</i>	<i>Kỳ kế toán sáu tháng kết thúc ngày 30 tháng 6 năm 2016 VND</i>	<i>Kỳ kế toán sáu tháng kết thúc ngày 30 tháng 6 năm 2015 VND</i>
Sức khỏe và tai nạn con người	31.250.716.109	24.670.591.991
Tài sản và thiệt hại	28.904.931.098	34.540.829.071
Hàng hoá vận chuyển	20.738.772.050	23.906.170.375
Xe cơ giới	107.184.489.440	80.916.976.391
Cháy nổ	38.004.938.382	26.534.957.957
Trách nhiệm	311.567.674	210.780.897
Thiệt hại kinh doanh	-	5.419.830
Thân tàu và TNDS chủ tàu	6.650.964.909	17.059.677.337
Rủi ro tài chính và rủi ro tín dụng	-	3.309.380.013
<b>Tổng cộng</b>	<b>233.046.379.662</b>	<b>211.154.783.862</b>

**22.2 Chi bồi thường nhận tái bảo hiểm**

<i>Loại hình bảo hiểm</i>	<i>Kỳ kế toán sáu tháng kết thúc ngày 30 tháng 6 năm 2016 VND</i>	<i>Kỳ kế toán sáu tháng kết thúc ngày 30 tháng 6 năm 2015 VND</i>
Sức khỏe và tai nạn con người	16.141.930.229	8.425.326.736
Tài sản và thiệt hại	4.633.914.558	5.146.914.191
Hàng hoá vận chuyển	743.384.993	639.823.400
Xe cơ giới	980.989.045	80.968.617
Cháy nổ	2.049.834.091	462.792.870
Trách nhiệm	-	(7.959.761)
Hàng không	101.784.287	-
Thân tàu và TNDS chủ tàu	462.743.458	6.856.158
Rủi ro tài chính và rủi ro tín dụng	-	-
Nông nghiệp	117.671.909	116.595.236
<b>Tổng cộng</b>	<b>25.232.252.570</b>	<b>14.871.317.447</b>

**Tổng Công ty Cổ phần Bảo hiểm  
Ngân hàng Đầu tư và Phát triển Việt Nam**

B09 - DNPNT

THUYẾT MINH BÁO CÁO TÀI CHÍNH RIÊNG GIỮA NIÊN ĐỘ (tiếp theo)  
tại ngày 30 tháng 06 năm 2016 và cho kỳ kế toán sáu tháng kết thúc cùng ngày

**22. TỔNG CHI BÒI THƯỜNG BẢO HIỂM (tiếp theo)**

**22.3 Thu bồi thường nhượng tái bảo hiểm**

<i>Loại hình bảo hiểm</i>	<i>Kỳ kế toán sáu tháng kết thúc ngày 30 tháng 6 năm 2016 VND</i>	<i>Kỳ kế toán sáu tháng kết thúc ngày 30 tháng 6 năm 2015 VND</i>
Sức khỏe và tai nạn con người	487.587.243	27.134.784
Tài sản và thiệt hại	21.115.902.145	30.643.433.935
Hàng hoá vận chuyển	6.582.316.988	21.087.085.644
Xe cơ giới	67.082.566	76.176.772
Cháy nổ	22.734.443.863	17.286.282.729
Trách nhiệm	-	113.697.209
Thiệt hại kinh doanh	-	5.197.263
Hàng không	90.620.333	-
Thân tàu và TNDS chủ tàu	3.163.968.793	13.960.809.155
Rủi ro tài chính và rủi ro tín dụng	-	1.862.540.411
<b>Tổng cộng</b>	<b>54.241.921.931</b>	<b>85.062.357.902</b>

**23. CHI PHÍ KHÁC HOẠT ĐỘNG KINH DOANH BẢO HIỂM**

	<i>Kỳ kế toán sáu tháng kết thúc ngày 30 tháng 6 năm 2016 VND</i>	<i>Kỳ kế toán sáu tháng kết thúc ngày 30 tháng 6 năm 2015 VND</i>
Chi hoa hồng bảo hiểm	58.422.462.221	59.897.570.238
Chi đánh giá rủi ro đối tượng được bảo hiểm	92.886.735	47.875.080
Chi quản lý đại lý bảo hiểm	8.130.646.990	6.718.011.269
Chi đề phòng, hạn chế tổn thất	856.210.990	729.914.518
Các khoản trích lập bắt buộc theo quy định	2.387.639.775	1.782.144.312
Chi khác	130.270.674.004	111.994.727.940
<b>Tổng cộng</b>	<b>200.160.520.715</b>	<b>181.170.243.357</b>

Chi khác bao gồm các khoản chi phí liên quan tới hoạt động khai thác bảo hiểm như: chi phí lương cho nhân viên khai thác, chi phí tiếp khách, chi phí marketing...

Tổng Công ty Cổ phần Bảo hiểm  
Ngân hàng Đầu tư và Phát triển Việt Nam

B09 - DNPNT

THUYẾT MINH BÁO CÁO TÀI CHÍNH RIÊNG GIỮA NIÊN ĐỘ (tiếp theo)  
tại ngày 30 tháng 06 năm 2016 và cho kỳ kế toán sáu tháng kết thúc cùng ngày

24. DOANH THU HOẠT ĐỘNG TÀI CHÍNH

	<i>Kỳ kế toán sáu tháng kết thúc ngày 30 tháng 6 năm 2016 VND</i>	<i>Kỳ kế toán sáu tháng kết thúc ngày 30 tháng 6 năm 2015 VND</i>
Lãi tiền gửi, tiền cho vay	71.004.402.150	37.629.640.814
Lãi đầu tư trái phiếu, kỳ phiếu, tín phiếu	10.297.280.656	6.010.599.316
Cổ tức, lợi nhuận được chia	2.663.144.000	3.735.193.700
Lãi chênh lệch tỷ giá	1.080.338.718	4.001.828.132
Lãi từ hoạt động kinh doanh chứng khoán	9.324.000	6.895.571.706
Doanh thu hoạt động tài chính khác	4.942.829	8.416.006
<b>Tổng cộng</b>	<b>85.059.432.353</b>	<b>58.281.249.674</b>

25. CHI PHÍ HOẠT ĐỘNG TÀI CHÍNH

	<i>Kỳ kế toán sáu tháng kết thúc ngày 30 tháng 6 năm 2016 VND</i>	<i>Kỳ kế toán sáu tháng kết thúc ngày 30 tháng 6 năm 2015 VND</i>
Lãi tiền vay	4.562.054	6.075.764
Chi phí hoạt động đầu tư chứng khoán	60.465.086	91.139.536
Lỗ từ hoạt động đầu tư chứng khoán	-	1.515.466.735
Lỗ chênh lệch tỷ giá đã thực hiện	1.775.464.832	4.918.322.114
Trích lập/hoàn nhập dự phòng giảm giá chứng khoán kinh doanh và tổn thất đầu tư	1.509.751.500	(385.482.210)
Chi phí tài chính khác	77.662.761	242.178.761
<b>Tổng cộng</b>	<b>3.427.906.233</b>	<b>6.387.700.700</b>

26. CHI PHÍ QUẢN LÝ DOANH NGHIỆP

	<i>Kỳ kế toán sáu tháng kết thúc ngày 30 tháng 6 năm 2016 VND</i>	<i>Kỳ kế toán sáu tháng kết thúc ngày 30 tháng 6 năm 2015 VND</i>
Chi phí nhân viên	73.911.740.511	50.644.087.191
Chi phí vật liệu	4.700.832.616	3.982.042.909
Chi phí đồ dùng văn phòng	1.497.143.112	2.127.942.020
Chi phí khấu hao TSCĐ	2.590.137.007	1.703.428.218
Thuế, phí và lệ phí	2.608.946.481	2.246.193.890
Chi phí dịch vụ mua ngoài	46.854.373.645	37.941.414.184
Hoàn nhập chi phí dự phòng nợ phải thu khó đòi	(742.370.105)	(1.217.737.930)
Chi phí bằng tiền khác	2.003.956.824	1.379.235.280
<b>Tổng cộng</b>	<b>133.424.760.091</b>	<b>98.806.605.762</b>

Tổng Công ty Cổ phần Bảo hiểm  
Ngân hàng Đầu tư và Phát triển Việt Nam

B09 - DNPNT

THUYẾT MINH BÁO CÁO TÀI CHÍNH RIÊNG GIỮA NIÊN ĐỘ (tiếp theo)  
tại ngày 30 tháng 06 năm 2016 và cho kỳ kế toán sáu tháng kết thúc cùng ngày

**27. THU NHẬP KHÁC**

	<i>Kỳ kế toán sáu tháng kết thúc ngày 30 tháng 6 năm 2016 VND</i>	<i>Kỳ kế toán sáu tháng kết thúc ngày 30 tháng 6 năm 2015 VND</i>
Thu từ thanh lý, nhượng bán công cụ, dụng cụ	327.371.949	1.400.000
Thu nhập khác	278.338.456	123.457.080
<b>Tổng cộng</b>	<b>605.710.405</b>	<b>124.857.080</b>

**28. CHI PHÍ KHÁC**

	<i>Kỳ kế toán sáu tháng kết thúc ngày 30 tháng 6 năm 2016 VND</i>	<i>Kỳ kế toán sáu tháng kết thúc ngày 30 tháng 6 năm 2015 VND</i>
Các khoản phạt vi phạm hành chính	16.441.599	110.140.915
Chi phí khác	32.323.686	253.216.803
<b>Tổng cộng</b>	<b>48.765.285</b>	<b>363.357.718</b>

**29. CHI PHÍ THUẾ THU NHẬP DOANH NGHIỆP**

Tổng Công ty có nghĩa vụ nộp Thuế Thu nhập Doanh nghiệp ("thuế TNDN") với thuế suất bằng 20% lợi nhuận chịu thuế.

Các báo cáo thuế của Tổng Công ty sẽ chịu sự kiểm tra của cơ quan thuế. Do việc áp dụng luật và các qui định về thuế đối với các loại nghiệp vụ khác nhau có thể được giải thích theo nhiều cách khác nhau, số thuế được trình bày trên báo cáo tài chính riêng giữa niên độ có thể sẽ bị thay đổi theo quyết định cuối cùng của cơ quan thuế.

**29.1 Chi phí thuế thu nhập doanh nghiệp**

	<i>Kỳ kế toán sáu tháng kết thúc ngày 30 tháng 6 năm 2016 VND</i>	<i>Kỳ kế toán sáu tháng kết thúc ngày 30 tháng 6 năm 2015 VND</i>
<b>Thuế thu nhập doanh nghiệp hiện hành</b>		
Chi phí thuế TNDN tính trên thu nhập chịu thuế năm hiện hành	15.699.212.479	11.210.669.417
Tổng chi phí thuế TNDN hiện hành	15.699.212.479	11.210.669.417
<b>Thuế thu nhập doanh nghiệp hoãn lại</b>		
Chi phí thuế TNDN hoãn lại phát sinh từ các khoản chênh lệch tạm thời phải chịu thuế;	-	-
Tổng chi phí thuế TNDN hoãn lại	-	-
<b>Chi phí thuế thu nhập doanh nghiệp</b>	<b>15.699.212.479</b>	<b>11.210.669.417</b>



THUYẾT MINH BÁO CÁO TÀI CHÍNH RIÊNG GIỮA NIÊN ĐỘ (tiếp theo)  
tại ngày 30 tháng 06 năm 2016 và cho kỳ kế toán sáu tháng kết thúc cùng ngày

29. CHI PHÍ THUẾ THU NHẬP DOANH NGHIỆP (tiếp theo)

Thuế thu nhập doanh nghiệp hiện hành phải trả được xác định dựa trên thu nhập chịu thuế của kỳ báo cáo hiện tại. Thu nhập chịu thuế khác với thu nhập được báo cáo trong báo cáo kết quả hoạt động kinh doanh riêng giữa niên độ vì thu nhập chịu thuế không bao gồm các khoản mục thu nhập chịu thuế hay chi phí được khấu trừ cho mục đích tính thuế trong các kỳ khác và cũng không bao gồm các khoản mục không phải chịu thuế hay không được khấu trừ cho mục đích tính thuế. Thuế thu nhập doanh nghiệp hiện hành phải trả của Tổng Công ty được tính theo thuế suất đã ban hành đến ngày kết thúc năm kế toán.

Bảng đối chiếu giữa thu nhập kế toán và thu nhập chịu thuế cho trong kỳ kế toán như sau:

CHỈ TIÊU	Kỳ kế toán sáu tháng kết thúc ngày 30 tháng 6 năm 2016 VND	Kỳ kế toán sáu tháng kết thúc ngày 30 tháng 6 năm 2015 VND
<b>Lợi nhuận kế toán thuần trước thuế</b>	<b>79.140.649.037</b>	<b>52.196.934.833</b>
<b>Các khoản điều chỉnh tăng</b>	<b>5.440.802.288</b>	<b>2.326.018.037</b>
Chi phí không được khấu trừ khi tính thu nhập chịu thuế	4.007.261.626	110.515.915
Phạt nộp chậm thuế	16.441.599	1.216.829.054
Trích quỹ bảo vệ người được bảo hiểm	1.417.099.063	998.673.068
<b>Các khoản điều chỉnh giảm</b>	<b>(5.027.550.898)</b>	<b>(6.994.266.751)</b>
Cổ tức không chịu thuế	(2.663.144.000)	(3.735.193.700)
Quỹ bảo vệ người được bảo hiểm năm trước	(864.507.750)	-
Hủy doanh thu phí bảo hiểm do không đủ điều kiện ghi nhận theo quy định tại Thông tư số 194/2014/TT-BTC	(1.499.899.148)	-
Điều chỉnh giảm lợi nhuận đã nộp thuế các kỳ trước	-	(3.259.073.051)
<b>Thu nhập chịu thuế ước tính năm hiện hành</b>	<b>79.553.900.427</b>	<b>47.528.686.119</b>
Thuế thu nhập doanh nghiệp ước tính kỳ hiện hành	15.910.780.085	10.456.310.946
Điều chỉnh thuế TNDN trích thiếu các kỳ trước	(211.567.606)	-
<b>Tổng chi phí thuế TNDN phát sinh trong kỳ</b>	<b>15.699.212.479</b>	<b>10.456.310.946</b>
Thuế thu nhập doanh nghiệp phải trả đầu năm	3.832.795.065	11.604.309.763
Điều chỉnh thuế TNDN trích thiếu các kỳ trước	-	614.311.272
Thuế thu nhập doanh nghiệp đã trả trong kỳ	(12.458.463.060)	(19.726.022.648)
<b>Thuế thu nhập doanh nghiệp phải trả cuối kỳ</b>	<b>7.073.544.484</b>	<b>2.948.909.333</b>

THUYẾT MINH BÁO CÁO TÀI CHÍNH RIÊNG GIỮA NIÊN ĐỘ (tiếp theo)  
tại ngày 30 tháng 06 năm 2016 và cho kỳ kế toán sáu tháng kết thúc cùng ngày

**30. NGHIỆP VỤ VỚI CÁC BÊN LIÊN QUAN**

Những giao dịch trọng yếu của Tổng Công ty với các bên có liên quan trong kỳ như sau:

<i>Công ty liên quan</i>	<i>Mối quan hệ</i>	<i>Các giao dịch</i>	<i>Thu nhập VND</i>	<i>Chi phí VND</i>
Ngân hàng Đầu tư Phát triển Việt Nam (BIDV)	Công ty mẹ	Doanh thu phí bảo hiểm gốc	73.051.150.197	
		Chi phí bồi thường		947.363.685
		Chi phí hoa hồng		4.555.966.120
		Doanh thu từ hoạt động tiền gửi	58.183.257.244	
		Chi phí thuê văn phòng		6.317.779.595
		Phí chuyển tiền		915.652.326
		Lãi vay ngắn hạn		4.562.054
Công ty Cho thuê Tài chính	Công ty con của BIDV	Doanh thu phí bảo hiểm gốc Chi bồi thường bảo hiểm	119.532.101	-
Ngân hàng Đầu tư và Phát triển Campuchia (BIDC)	Công ty con của BIDV	Doanh thu phí bảo hiểm gốc	370.312.061	
		Doanh thu từ hoạt động tiền gửi	1.987.132.252	
		Chi bồi thường bảo hiểm		-
Công ty cổ phần đầu tư Công đoàn BIDV (BUC)	Công ty con của BIDV	Doanh thu phí bảo hiểm gốc	2.073.164.952	
		Chi bồi thường bảo hiểm		384.189.195
Công ty Bảo hiểm Lào Việt	Công ty con	Doanh thu phí nhận tái	35.992.977.099	
		Chi hoa hồng nhận tái Chi bồi thường nhận tái bảo hiểm		9.579.431.223 1.402.500.477

THUYẾT MINH BÁO CÁO TÀI CHÍNH RIÊNG GIỮA NIÊN ĐỘ (tiếp theo)  
tại ngày 30 tháng 06 năm 2016 và cho kỳ kế toán sáu tháng kết thúc cùng ngày

**30. NGHIỆP VỤ VỚI CÁC BÊN LIÊN QUAN (tiếp theo)**

Các khoản phải thu và phải trả các bên liên quan của Tổng Công ty tại ngày 30 tháng 6 năm 2016 như sau:

<i>Công ty liên quan</i>	<i>Mối quan hệ</i>	<i>Diễn giải</i>	<i>Khoản phải thu VND</i>	<i>Khoản phải trả VND</i>
Ngân hàng Đầu tư Phát triển Việt Nam (BIDV)	Công ty mẹ	Số dư tiền gửi thanh toán	86.167.561.721	
		Đầu tư tiền gửi có kỳ hạn tại BIDV	1.930.500.000.000	
		Phải thu lãi tiền gửi	56.477.368.065	
		Phải thu phí bảo hiểm gốc	415.600.445	
		Phải trả hoa hồng bảo hiểm		1.025.507.007
		Ký quỹ bảo hiểm tại BIDV	6.000.000.000	
		Các khoản phong tỏa tài khoản ngân hàng	4.335.079.663	
Công ty Cho thuê Tài chính I	Công ty con của BIDV	Phải thu phí bảo hiểm gốc Hoa hồng bảo hiểm	132.336.739	15.070.680
Ngân hàng Đầu tư và Phát triển Campuchia (BIDC)	Công ty con của BIDV	Tiền gửi có kỳ hạn	36.000.000.000	
		Phải thu lãi tiền gửi có kỳ hạn	539.388.889	
		Hoa hồng bảo hiểm		1.780.250
Công ty Bảo hiểm Lào Việt	Công ty con	Phải thu hoạt động nhận tái bảo hiểm	26.399.443.547	
		Phải trả bồi thường nhận tái		6.625.585.124
		Phải trả dự phòng bồi thường nhận tái		35.992.977.099

THUYẾT MINH BÁO CÁO TÀI CHÍNH RIÊNG GIỮA NIÊN ĐỘ (tiếp theo)  
tại ngày 30 tháng 06 năm 2016 và cho kỳ kế toán sáu tháng kết thúc cùng ngày

**30. NGHIỆP VỤ VỚI CÁC BÊN LIÊN QUAN** (tiếp theo)

*Các khoản thù lao của thành viên Hội đồng Quản trị*

	Kỳ kế toán sáu tháng kết thúc ngày 30 tháng 6 năm 2016 VND	Kỳ kế toán sáu tháng kết thúc ngày 30 tháng 6 năm 2015 VND
Thù lao Hội đồng Quản trị	285.000.000	231.000.000
<b>Tổng cộng</b>	<b>285.000.000</b>	<b>231.000.000</b>

*Các khoản lương, thưởng của thành viên Ban Tổng Giám đốc*

	Kỳ kế toán sáu tháng kết thúc ngày 30 tháng 6 năm 2016 VND	Kỳ kế toán sáu tháng kết thúc ngày 30 tháng 6 năm 2015 VND
Lương và thưởng	4.092.334.385	2.132.663.524
Các khoản trợ cấp khác	228.000.000	60.000.000
<b>Tổng cộng</b>	<b>4.320.334.385</b>	<b>2.192.663.524</b>

Ngoài lương và thưởng, Ban Tổng Giám đốc không có bất kỳ lợi ích nào khác.

**31. THÔNG TIN BÁO CÁO BỘ PHẬN**

Theo quy định của Chuẩn mực Kế toán số 28 - Báo cáo bộ phận, tại đoạn 09, các bộ phận cần phải lập báo cáo được định nghĩa như sau:

- ▶ Bộ phận theo lĩnh vực kinh doanh là một bộ phận có thể phân biệt được của một doanh nghiệp tham gia vào quá trình sản xuất hoặc cung cấp sản phẩm, dịch vụ riêng lẻ, một nhóm các sản phẩm hoặc các dịch vụ có liên quan mà bộ phận này có rủi ro và lợi ích kinh tế khác với các bộ phận kinh doanh khác;
- ▶ Bộ phận theo khu vực địa lý là một bộ phận có thể phân biệt được của một doanh nghiệp tham gia vào quá trình sản xuất hoặc cung cấp sản phẩm, dịch vụ trong phạm vi một môi trường kinh tế cụ thể mà bộ phận này có rủi ro và lợi ích kinh tế khác với các bộ phận kinh doanh trong các môi trường kinh tế khác.

Theo bản chất hoạt động kinh doanh của BIC, mặc dù, Tổng Công ty có các công ty thành viên trên toàn quốc nhưng các công ty thành viên này đều hoạt động kinh doanh trên một lĩnh vực là bảo hiểm phi nhân thọ, cung cấp cùng một loại hình sản phẩm bảo hiểm phi nhân thọ và chịu các rủi ro tương tự nhau. Hơn nữa, các công ty này đều hoạt động tại Việt Nam, trong cùng phạm vi môi trường kinh tế. Do đó, Tổng Công ty Bảo hiểm BIDV không có các bộ phận cần phải lập và trình bày thông tin trong báo cáo tài chính riêng giữa niên độ theo quy định tại Chuẩn mực Kế toán số 28.



THUYẾT MINH BÁO CÁO TÀI CHÍNH RIÊNG GIỮA NIÊN ĐỘ (tiếp theo)  
tại ngày 30 tháng 06 năm 2016 và cho kỳ kế toán sáu tháng kết thúc cùng ngày

**32. CÁC CAM KẾT VÀ CÁC KHOẢN MỤC NGOÀI BẢNG CÂN ĐỐI KẾ TOÁN**

*Các cam kết hoạt động*

Tổng Công ty có cam kết hoạt động liên quan đến việc thuê văn phòng, các khoản thanh toán tiền thuê tối thiểu theo các cam kết thuê trong tương lai tại ngày 30 tháng 06 năm 2016 như sau:

<i>KHOẢN MỤC</i>	<i>Ngày 30 tháng 06 năm 2016 VND</i>	<i>Ngày 31 tháng 12 năm 2015 VND</i>
Cam kết thuê văn phòng		
- Đến hạn trong vòng 1 năm	359.575.000	927.308.300
- Đến hạn trong 1 – 5 năm	45.040.196.645	16.565.257.911
- Đến hạn trên 5 năm	2.300.000.000	2.445.833.333
<b>Tổng cộng</b>	<b>47.699.771.645</b>	<b>19.938.399.544</b>

*Các thông tin khác về các khoản mục ngoài Bảng cân đối kế toán*

<i>CHỈ TIÊU</i>	<i>Ngày 30 tháng 06 năm 2016</i>	<i>Ngày 31 tháng 12 năm 2015</i>
Hợp đồng bảo hiểm chưa phát sinh trách nhiệm (VND)	96.484.828.565	110.133.583.561
Ngoại tệ Đô la Mỹ (USD)	777.345,34	65.994,26
Ngoại tệ đồng Euro (EUR)	2.776,62	253,08
Ngoại tệ Đô la Úc (AUD)	12.370,34	12.384,85

THUYẾT MINH BÁO CÁO TÀI CHÍNH RIÊNG GIỮA NIÊN ĐỘ (tiếp theo)  
tại ngày 30 tháng 06 năm 2016 và cho kỳ kế toán sáu tháng kết thúc cùng ngày

### 33. CƠ CHẾ QUẢN LÝ RỦI RO

#### 33.1 Cơ chế quản trị

Mục đích chính của cơ chế quản trị rủi ro và quản lý tài chính là nhằm bảo vệ cổ đông của Tổng Công ty từ các sự kiện cản trở Tổng Công ty đạt được các mục tiêu tài chính một cách ổn định. Hội đồng Quản trị và Ban Tổng Giám đốc nhận thấy tầm quan trọng của một hệ thống quản trị rủi ro hiệu quả.

Tổng Công ty đã thiết lập một bộ phận quản lý rủi ro với các điều khoản được thống nhất bởi Hội đồng Quản trị và các ủy ban. Bộ phận này được bổ sung thêm với một cơ cấu tổ chức rõ ràng bằng các văn bản quy định trách nhiệm và quyền hạn từ Hội đồng Quản trị đến Ban Tổng Giám đốc và các lãnh đạo cấp cao khác. Một khung chính sách đã được phát triển và áp dụng, trong đó chỉ ra những rủi ro chủ yếu của Tổng Công ty, các chuẩn mực về quản trị rủi ro, kiểm soát và tổ chức kinh doanh cho các hoạt động của Tổng Công ty. Mỗi chính sách sẽ được một thành viên trong Ban Tổng Giám đốc chịu trách nhiệm giám sát tính tuân thủ đối với chính sách này trong toàn Tổng Công ty.

#### 33.2 Mục tiêu quản lý rủi ro, các chính sách và quy trình quản lý rủi ro bảo hiểm

Hoạt động bảo hiểm chính thực hiện bởi Tổng Công ty là xây dựng các giả định về rủi ro tổn thất liên quan đến cá nhân hoặc tổ chức là đối tượng liên quan trực tiếp đến rủi ro đó. Các rủi ro đề cập có thể liên quan đến tài sản, trách nhiệm, tai nạn, sức khỏe, rủi ro tài chính hoặc rủi ro khác có thể phát sinh từ các sự kiện được bảo hiểm. Theo đó Tổng Công ty chịu các rủi ro bồi thường chưa xác định rõ về thời điểm cũng như mức độ. Tổng Công ty cũng chịu các rủi ro thị trường thông qua hoạt động đầu tư.

Tổng Công ty quản lý rủi ro bảo hiểm của mình bằng hạn mức khai thác bảo hiểm, các quy trình thủ tục phê duyệt cho các giao dịch có liên quan đến sản phẩm mới hoặc các giao dịch vượt quá hạn mức, đa dạng hóa rủi ro, đưa ra nguyên tắc định giá, tái bảo hiểm và giám sát các vấn đề nảy sinh.

THUYẾT MINH BÁO CÁO TÀI CHÍNH RIÊNG GIỮA NIÊN ĐỘ (tiếp theo)  
tại ngày 30 tháng 06 năm 2016 và cho kỳ kế toán sáu tháng kết thúc cùng ngày

**33. CƠ CHẾ QUẢN LÝ RỦI RO (tiếp theo)**

**33.3 Quản lý vốn và yêu cầu theo luật định**

Mục tiêu đầu tiên của Tổng Công ty trong việc quản lý vốn là luôn luôn duy trì nguồn vốn đủ mạnh để hỗ trợ cho sự phát triển trong kinh doanh và đảm bảo yêu cầu về vốn pháp định. Tổng Công ty nhận thức được những tác động đối với lợi nhuận của cổ đông với mức độ vốn đã góp và tìm cách duy trì mức cân bằng thận trọng.

Yêu cầu về vốn pháp định phát sinh từ các hoạt động nghiệp vụ của Tổng Công ty và tại Việt Nam và yêu cầu Tổng Công ty phải giữ nguồn vốn vừa đủ để trang trải nợ và đáp ứng các quy định về biên khả năng thanh toán tại Việt Nam. Các yêu cầu về đảm bảo khả năng thanh toán áp dụng cho Tổng Công ty được quy định trong Thông tư số 125/2012/TT-BTC của Bộ Tài chính.

Bảng dưới đây nêu lên biên khả năng thanh toán tối thiểu và biên khả năng thanh toán của Tổng Công ty. Những người lập chính sách quan tâm đến việc bảo vệ quyền lợi của người mua bảo hiểm và theo dõi liên tục để đảm bảo các công ty bảo hiểm hoạt động hiệu quả vì lợi ích của người mua bảo hiểm. Những người lập chính sách đồng thời cũng quan tâm đến việc đảm bảo các công ty bảo hiểm có thể duy trì được trạng thái thanh khoản phù hợp, để đối phó với những nghĩa vụ bảo hiểm phát sinh ngoài dự báo do suy giảm kinh tế hoặc thảm họa tự nhiên.

	<i>Biên khả năng thanh toán của Tổng Công ty (triệu VND)</i>	<i>Biên khả năng thanh toán tối thiểu (triệu VND)</i>	<i>Tỷ lệ biên khả năng thanh toán</i>
Ngày 30 tháng 06 năm 2016	1.566.871	288.344	543%
Ngày 31 tháng 12 năm 2015	1.617.545	265.822	609%

Tỷ lệ biên khả năng thanh toán của Tổng Công ty là một chỉ số về khả năng thanh toán chung đối với các hoạt động bảo hiểm có liên quan, được tính dựa trên những quy định tương ứng được ban hành bởi Bộ Tài chính Việt Nam.

**33.4 Chiến lược kinh doanh bảo hiểm**

Chiến lược kinh doanh bảo hiểm của Tổng Công ty với mục tiêu đa dạng hóa nhằm đảm bảo sự cân bằng giữa các hoạt động kinh doanh và được dựa trên một danh mục lớn với những rủi ro tương tự trong một số năm, và như vậy, làm giảm sự biến động của kết quả kinh doanh.

**33.5 Chiến lược kinh doanh tái bảo hiểm**

Tổng Công ty tái bảo hiểm một phần các rủi ro bảo hiểm để kiểm soát khả năng lỗ và bảo đảm an toàn vốn, thông qua hợp đồng tái bảo hiểm cố định và tạm thời. Các hợp đồng tái bảo hiểm chuyển giao một phần rủi ro và giới hạn rủi ro đối với từng hợp đồng bảo hiểm. Mức độ rủi ro giữ lại phụ thuộc vào đánh giá của Tổng Công ty đối với mỗi loại rủi ro cụ thể, phụ thuộc vào từng hoàn cảnh nhất định, nhằm tối đa hóa mức rủi ro chấp nhận được dựa trên phân tích từng đặc tính rủi ro. Theo các điều khoản của hợp đồng tái bảo hiểm, công ty nhận tái bảo hiểm đồng ý bồi hoàn số tiền thuộc trách nhiệm trong trường hợp có tổn thất bảo hiểm. Tuy nhiên, Tổng Công ty vẫn phải có trách nhiệm đối với chủ hợp đồng cho phần thuộc trách nhiệm công ty nhận tái nếu nhà tái bảo hiểm không thể thanh toán cho phần nghĩa vụ của họ.

Các hợp đồng tái bảo hiểm chứa đựng rủi ro xếp hạng tín nhiệm, để giảm thiểu rủi ro, chỉ những công ty nhận tái bảo hiểm đạt tiêu chuẩn đánh giá tín nhiệm của Tổng Công ty theo các đánh giá công khai của các công ty chuyên về xếp hạng tín nhiệm, hoặc do đánh giá nội bộ, mới được phép tiến hành giao dịch.

THUYẾT MINH BÁO CÁO TÀI CHÍNH RIÊNG GIỮA NIÊN ĐỘ (tiếp theo)  
tại ngày 30 tháng 06 năm 2016 và cho kỳ kế toán sáu tháng kết thúc cùng ngày

### 34. QUẢN LÝ RỦI RO BẢO HIỂM VÀ RỦI RO TÀI CHÍNH

Tổng Công ty tham gia vào các hợp đồng để chuyển giao rủi ro bảo hiểm hoặc rủi ro tài chính hoặc cả hai. Dưới đây là mô tả chi tiết các sản phẩm chính của Tổng Công ty và cách thức Tổng Công ty quản lý các rủi ro liên quan.

#### 34.1 Rủi ro bảo hiểm

*Phân tích các giả định, thay đổi giả định và phân tích độ nhạy*

Quy trình xây dựng các giả định nhằm đưa ra các ước tính với các kết quả khả thi nhất. Nguồn dữ liệu sử dụng như các thông số đầu vào cho các giả định được thu thập nội bộ, dựa trên nghiên cứu chi tiết và được tiến hành đều đặn. Các giả định được kiểm tra để đảm bảo thống nhất với các thông tin có thể quan sát khác. Các xu hướng hiện tại sẽ được nhấn mạnh nhiều hơn. Với trường hợp không có đủ thông tin trong quá khứ, các giả định thận trọng sẽ được sử dụng.

Việc dự đoán chắc chắn các khoản bồi thường cụ thể và chi phí cơ bản là tương đối khó khăn do bản chất kinh doanh. Mỗi tổn thất được thông báo sẽ được đánh giá riêng biệt theo từng trường hợp dựa trên từng hoàn cảnh cụ thể, thông tin sẵn có từ các nhà giám định tổn thất và kinh nghiệm quá khứ của các tổn thất tương tự. Các ước tính cho từng tổn thất được kiểm tra thường xuyên và cập nhật khi có thông tin mới phát sinh. Tác động của nhiều khoản mục ảnh hưởng đến chi phí bồi thường rất khó ước tính. Dự phòng được tính toán dựa trên thông tin đang sẵn có.

Trích lập dự phòng nghiệp vụ bảo hiểm được thực hiện theo các phương pháp quy định tại Thông tư số 125/2012/TT-BTC ngày 30 tháng 7 năm 2012 của Bộ Tài chính. Cụ thể phương pháp trích lập dự phòng như sau:

Dự phòng bồi thường bao gồm dự phòng bồi thường cho các tổn thất đã khiếu nại nhưng đến cuối năm chưa giải quyết và dự phòng bồi thường cho các tổn thất đã phát sinh trách nhiệm bảo hiểm chưa khiếu nại.

- ▶ Dự phòng bồi thường cho các tổn thất đã thông báo hoặc yêu cầu đòi bồi thường nhưng đến cuối kỳ chưa giải quyết: được trích lập dựa trên cơ sở ước tính của từng vụ bồi thường thuộc trách nhiệm bảo hiểm đã được thông báo cho công ty bảo hiểm hoặc khách hàng đã yêu cầu đòi bồi thường tuy nhiên chưa giải quyết tại thời điểm cuối kỳ, theo quy định của Thông tư số 125/2012/TT-BTC; và
- ▶ Dự phòng bồi thường cho các tổn thất đã phát sinh trách nhiệm bảo hiểm chưa khiếu nại (IBNR).

Mặc dù Thông tư số 125/2012/TT-BTC đã có hướng dẫn phương pháp tính toán dự phòng IBNR khi lập báo cáo tài chính hàng năm, tuy nhiên hiện tại vẫn chưa có hướng dẫn cụ thể về việc lập dự phòng bồi thường IBNR tại thời điểm lập báo cáo tài chính riêng giữa niên độ. Vì vậy, để phục vụ mục đích lập báo cáo giữa niên độ, Ban Tổng giám đốc đã tính dự phòng bồi thường IBNR bằng cách lấy số liệu dự phòng đã lập tại ngày 31 tháng 12 năm 2014 nhân với tốc độ tăng trưởng doanh thu phí bảo hiểm và chi phí bồi thường của kỳ lập báo cáo tài chính riêng giữa niên độ.



THUYẾT MINH BÁO CÁO TÀI CHÍNH RIÊNG GIỮA NIÊN ĐỘ (tiếp theo)  
tại ngày 30 tháng 06 năm 2016 và cho kỳ kế toán sáu tháng kết thúc cùng ngày

**34. QUẢN LÝ RỦI RO BẢO HIỂM VÀ RỦI RO TÀI CHÍNH (tiếp theo)**

**34.1 Rủi ro bảo hiểm (tiếp theo)**

*Phân tích các giả định, thay đổi giả định và phân tích độ nhạy (tiếp theo)*

Tổng Công ty khai thác các hợp đồng bảo hiểm phi nhân thọ như bảo hiểm hàng hóa vận chuyển, bảo hiểm tàu thủy, bảo hiểm hàng không, bảo hiểm kỹ thuật, bảo hiểm hỏa hoạn, bảo hiểm y tế tự nguyện và bảo hiểm con người, bảo hiểm trách nhiệm chung và bảo hiểm xe cơ giới. Phần lớn các rủi ro trong các hợp đồng bảo hiểm phi nhân thọ thường được bảo hiểm trong thời hạn 12 tháng.

Tổng Công ty phải chịu rủi ro tích lũy phụ thuộc vào tình hình phát triển kinh tế của Việt Nam và dòng vốn đầu tư nước ngoài trong sản xuất và bất động sản đặc biệt là tại các trung tâm kinh tế lớn như thành phố Hồ Chí Minh, Hà Nội, Hải Phòng, Đà Nẵng và Đồng Nai.

Đối với các hợp đồng bảo hiểm phi nhân thọ, rủi ro trọng yếu phát sinh từ thay đổi môi trường và thảm họa thiên nhiên. Việt Nam đã phải chịu tổn thất lớn như bão nhiệt đới, lũ sông, mưa bão và lở đất. Bão nhiệt đới dự kiến sẽ ảnh hưởng thường xuyên đến Việt Nam với mức độ nghiêm trọng ngày càng cao và tổn thất được bảo hiểm ngày càng lớn. Để đưa ra những biện pháp giảm thiểu rủi ro, Tổng Công ty đã thu xếp các hợp đồng tái bảo hiểm liên quan đến các loại hình bảo hiểm tài sản, xe cơ giới, vận chuyển hàng hóa và tàu thủy, đánh bắt cá để hạn chế các tổn thất do thảm họa gây ra nhằm tối thiểu hóa phần rủi ro giữ lại của Tổng Công ty.

Các hợp đồng chậm thông báo và có thời gian giải quyết trên một năm, có rủi ro liên quan là rủi ro lạm phát. Rủi ro này không biến đổi đáng kể theo địa điểm, loại hình và ngành được bảo hiểm.

Tổng Công ty cũng áp dụng mức trách nhiệm tối đa đối với một số hợp đồng cụ thể, cũng như thu xếp tái bảo hiểm để hạn chế rủi ro với các sự kiện thảm họa (ví dụ như thiệt hại do bão, lũ).

Mục đích của các chiến lược cấp đơn và tái bảo hiểm là để giảm rủi ro với các thảm họa dựa trên độ thích ứng rủi ro của Tổng Công ty được quyết định bởi Ban Tổng Giám đốc. Ban Tổng Giám Đốc có thể quyết định tăng hay giảm khả năng chịu đựng tối đa dựa trên các điều kiện thị trường và các nhân tố khác.

THUYẾT MINH BÁO CÁO TÀI CHÍNH RIÊNG GIỮA NIÊN ĐỘ (tiếp theo)  
tại ngày 30 tháng 06 năm 2016 và cho kỳ kế toán sáu tháng kết thúc cùng ngày

**34. QUẢN LÝ RỦI RO BẢO HIỂM VÀ RỦI RO TÀI CHÍNH** (tiếp theo)

**34.2 Rủi ro tài chính**

Nợ phải trả tài chính của Tổng Công ty chủ yếu bao gồm các khoản phải trả người bán và các khoản phải trả khác. Tổng Công ty có các khoản phải thu khách hàng và các khoản phải thu khác, tiền mặt, tiền gửi ngân hàng và một số khoản đầu tư tài chính khác. Tổng Công ty không nắm giữ hay phát hành công cụ tài chính phái sinh.

Tổng Công ty có rủi ro thị trường, rủi ro tín dụng và rủi ro thanh khoản.

Nghiệp vụ quản lý rủi ro là nghiệp vụ không thể thiếu cho toàn bộ hoạt động kinh doanh của Tổng Công ty. Tổng Công ty đã xây dựng hệ thống kiểm soát nhằm đảm bảo sự cân bằng ở mức hợp lý giữa chi phí rủi ro phát sinh và chi phí quản lý rủi ro. Ban Tổng Giám đốc liên tục theo dõi quy trình quản lý rủi ro của Tổng Công ty để đảm bảo sự cân bằng hợp lý giữa rủi ro và kiểm soát rủi ro.

Ban Tổng Giám đốc xem xét và thống nhất áp dụng các chính sách quản lý cho những rủi ro nói trên như sau.

**34.2.1 Rủi ro thị trường**

Rủi ro thị trường là rủi ro mà giá trị hợp lý của các luồng tiền trong tương lai của một công cụ tài chính sẽ biến động theo những thay đổi của giá thị trường. Giá thị trường có bốn loại rủi ro: rủi ro lãi suất, rủi ro giá hàng hóa và rủi ro về giá khác, chẳng hạn như rủi ro về giá cổ phần.

Các phân tích độ nhạy như được trình bày dưới đây liên quan đến tình hình tài chính của Tổng Công ty tại ngày 30 tháng 06 năm 2016 và ngày 31 tháng 12 năm 2015.

**Rủi ro lãi suất**

Rủi ro lãi suất là rủi ro mà giá trị hợp lý hoặc các luồng tiền trong tương lai của một công cụ tài chính sẽ biến động theo những thay đổi của lãi suất thị trường. Rủi ro thị trường do thay đổi lãi suất của Tổng Công ty chủ yếu liên quan đến các khoản tiền gửi và trái phiếu của Tổng Công ty.

Tổng Công ty quản lý rủi ro lãi suất bằng cách phân tích tình hình cạnh tranh trên thị trường để có được các lãi suất có lợi cho mục đích của Tổng Công ty và vẫn nằm trong giới hạn quản lý rủi ro của mình.

Tổng Công ty không thực hiện phân tích độ nhạy đối với lãi suất vì rủi ro do thay đổi lãi suất của Tổng Công ty tại ngày lập báo cáo là không đáng kể.

THUYẾT MINH BÁO CÁO TÀI CHÍNH RIÊNG GIỮA NIÊN ĐỘ (tiếp theo)  
tại ngày 30 tháng 06 năm 2016 và cho kỳ kế toán sáu tháng kết thúc cùng ngày

**34. QUẢN LÝ RỦI RO BẢO HIỂM VÀ RỦI RO TÀI CHÍNH (tiếp theo)**

**34.2 Rủi ro tài chính (tiếp theo)**

**34.2.1 Rủi ro thị trường (tiếp theo)**

*Rủi ro ngoại tệ*

Rủi ro tỷ giá ngoại tệ là rủi ro liên quan đến lỗ phát sinh từ biến động của tỷ giá trao đổi ngoại tệ. Biến động tỷ giá trao đổi giữa VND và các ngoại tệ mà Tổng Công ty có sử dụng có thể ảnh hưởng đến trạng thái tài chính và kết quả hoạt động của Tổng Công ty. Rủi ro tỷ giá ngoại tệ đối với Tổng Công ty chủ yếu đến từ tỷ giá trao đổi giữa đô la Mỹ và đồng Việt Nam. Tổng Công ty hạn chế rủi ro này bằng cách giảm thiểu trạng thái ngoại tệ ròng.

Việc phân lớn các tài sản tài chính của Tổng Công ty là bằng VND đã giúp giảm thiểu rủi ro về tỷ giá ngoại tệ. Hầu hết các tài sản bằng ngoại tệ đều là Đô la Mỹ.

Ảnh hưởng của các thay đổi có thể xảy ra đối với báo cáo tình hình tài chính và báo cáo kết quả kinh doanh của Tổng Công ty trong trường hợp có sự biến động về tỷ giá giữa các loại ngoại tệ và VND được trình bày trong bảng dưới đây, giả định rằng tất cả các biến khác đều không thay đổi.

<i>Biến số tăng/(giảm)</i>	<i>Ảnh hưởng tới lợi nhuận trước thuế VND</i>	<i>Ảnh hưởng tới vốn chủ sở hữu VND</i>
<b>Ngày 30 tháng 06 năm 2016</b>		
+5%	496.735.983	397.388.786
-5%	(496.735.983)	(397.388.786)
<b>Ngày 31 tháng 12 năm 2015</b>		
+5%	732.099.417	571.037.546
-5%	(732.099.417)	(571.037.546)

*Rủi ro về giá cổ phiếu*

Các cổ phiếu đã niêm yết và chưa niêm yết do Tổng Công ty nắm giữ bị ảnh hưởng bởi các rủi ro thị trường phát sinh từ tính không chắc chắn về giá trị tương lai của cổ phiếu đầu tư. Tổng Công ty quản lý rủi ro về giá cổ phiếu bằng cách thiết lập hạn mức đầu tư vào cổ phiếu và các phân tích dự báo thị trường. Ban Tổng Giám đốc của Tổng Công ty cũng xem xét và phê duyệt các quyết định đầu tư trọng yếu vào cổ phiếu.

Tại ngày lập báo cáo tài chính riêng giữa niên độ, giá trị hợp lý của các khoản đầu tư vào cổ phiếu niêm yết của Tổng Công ty là 143.026.922.500 VND (ngày 31 tháng 12 năm 2015: 79.796.367.000 VND). Nếu giá của các cổ phiếu này giảm 10% thì lợi nhuận trước thuế của Tổng Công ty sẽ giảm khoảng 5.076.303.136 VND (ngày 31 tháng 12 năm 2015: giảm 3.991.253.529 VND), phụ thuộc vào việc giảm giá trị này có đáng kể hoặc kéo dài hay không. Nếu giá của các cổ phiếu này tăng lên 10%, lợi nhuận trước thuế của Tổng Công ty sẽ tăng lên khoảng 2.060.776.495 VND (ngày 31 tháng 12 năm 2015: tăng 3.090.120.055 VND).

THUYẾT MINH BÁO CÁO TÀI CHÍNH RIÊNG GIỮA NIÊN ĐỘ (tiếp theo)  
tại ngày 30 tháng 06 năm 2016 và cho kỳ kế toán sáu tháng kết thúc cùng ngày

**34. QUẢN LÝ RỦI RO BẢO HIỂM VÀ RỦI RO TÀI CHÍNH** (tiếp theo)

**34.2 Rủi ro tài chính** (tiếp theo)

**34.2.2 Rủi ro tín dụng**

Rủi ro tín dụng là rủi ro mà một bên tham gia vào công cụ tài chính hoặc hợp đồng khách hàng không thực hiện các nghĩa vụ của mình, dẫn đến tổn thất về tài chính. Tổng Công ty có rủi ro tín dụng từ các hoạt động kinh doanh bảo hiểm của mình (chủ yếu đối với các khoản phải thu của khách hàng) và từ hoạt động tài chính của mình, bao gồm tiền gửi ngân hàng và các công cụ tài chính khác.

*Phải thu của khách hàng*

Các khoản phải thu khách hàng chịu rủi ro tín dụng gồm các khoản phải thu về bảo hiểm, tái bảo hiểm và các khoản phải thu khác. Tổng Công ty quản lý rủi ro tín dụng khách hàng thông qua các chính sách, thủ tục và quy trình kiểm soát của Tổng Công ty có liên quan đến việc quản lý rủi ro tín dụng khách hàng.

Khoản mục đáng kể nhất của các khoản phải thu về tái bảo hiểm là các khoản bồi thường phải thu đòi công ty tái bảo hiểm. Để giảm thiểu rủi ro này, Tổng Công ty đã thiết lập một số nguyên tắc kinh doanh và tài chính trong việc chấp nhận công ty tái bảo hiểm, sử dụng kết quả phân loại của các tổ chức xếp hạng tín dụng lớn đồng thời cân nhắc thêm những thông tin trên thị trường. Tổng Công ty cũng thường xuyên xem xét sự ổn định về tài chính của các công ty tái bảo hiểm từ thông tin đại chúng cũng như những nguồn khác, và xu hướng thanh toán những khoản phải trả của các công ty tái bảo hiểm.

*Tiền gửi ngân hàng và các công cụ tài chính khác*

Tổng Công ty chủ yếu duy trì số dư tiền gửi tại các ngân hàng được nhiều người biết đến ở Việt Nam. Tổng Công ty nhận thấy mức độ tập trung rủi ro tín dụng đối với tiền gửi ngân hàng là thấp.

Ban Tổng Giám đốc của Tổng Công ty đánh giá rằng tất cả các tài sản tài chính đều trong hạn và không bị suy giảm ngoại trừ các khoản phải thu sau đây được coi là quá hạn và bị suy giảm vào ngày 30 tháng 06 năm 2016.

Đơn vị: triệu VND

	Quá hạn nhưng không suy giảm		Quá hạn và bị suy giảm		Dự phòng nợ phải thu khó đòi
	< 90 ngày	91-180 ngày	181-360 ngày	> 360 ngày	
<b>Ngày 30 tháng 06 năm 2016</b>					
Phải thu từ hoạt động bảo hiểm	1.026	2.989	7.126	11.630	10.564
Phải thu từ hoạt động tài chính	-	-	-	3.000	3.000
<b>Tổng</b>	<b>1.026</b>	<b>2.989</b>	<b>7.126</b>	<b>14.630</b>	<b>13.564</b>
<b>Ngày 31 tháng 12 năm 2015</b>					
Phải thu từ hoạt động bảo hiểm	2.698	1.026	3.547	14.447	11.307
Phải thu từ hoạt động tài chính	-	-	-	3.000	3.000
<b>Tổng</b>	<b>2.698</b>	<b>1.026</b>	<b>3.547</b>	<b>17.447</b>	<b>14.307</b>

Dự phòng nợ phải thu khó đòi được trích lập theo quy định của Thông tư số 228/2009/TT-BTC của Bộ Tài chính ban hành ngày 7 tháng 12 năm 2009.



**Tổng Công ty Cổ phần Bảo hiểm  
Ngân hàng Đầu tư và Phát triển Việt Nam**

B09 - DNPNT

THUYẾT MINH BÁO CÁO TÀI CHÍNH RIÊNG GIỮA NIÊN ĐỘ (tiếp theo)  
tại ngày 30 tháng 06 năm 2016 và cho kỳ kế toán sáu tháng kết thúc cùng ngày

**34. QUẢN LÝ RỦI RO BẢO HIỂM VÀ RỦI RO TÀI CHÍNH (tiếp theo)**

**34.2 Rủi ro tài chính (tiếp theo)**

**34.2.3 Rủi ro thanh khoản**

Tổng Công ty phải đáp ứng được yêu cầu hàng ngày về nguồn tiền mặt, đặc biệt cho những khoản bồi thường phát sinh trên những hợp đồng bảo hiểm của Tổng Công ty. Do vậy xuất hiện một rủi ro rằng Tổng Công ty không có đủ lượng tiền mặt để thanh toán các khoản nợ đến hạn với một chi phí hợp lý. Tổng Công ty quản lý rủi ro bằng việc xem xét và thiết lập một mức độ hợp lý về các quỹ hoạt động để thanh toán những khoản nợ này.

*Đáo hạn theo hợp đồng*

Bảng dưới đây trình bày sơ lược thời gian đáo hạn theo hợp đồng nợ tài chính trên cơ sở không chiết khấu tại ngày 30 tháng 06 năm 2016 và ngày 31 tháng 12 năm 2015:

Đơn vị: VND

	Bất kỳ thời điểm nào	Dưới 1 năm	Từ 1 đến 5 năm	Tổng
<b>Ngày 30 tháng 06 năm 2016</b>				
<b>Nợ phải trả tài chính</b>				
Phải trả về bảo hiểm	61.042.597.889	-	-	61.042.597.889
Phải trả về tái bảo hiểm	-	271.651.399.898	-	271.651.399.898
Chi phí phải trả	-	18.809.529.106	-	18.809.529.106
Dự phòng phải trả bồi thường	499.165.903.936	-	-	499.165.903.936
Các khoản phải trả khác	180.055.152.806	-	-	180.055.152.806
	<b>740.263.654.631</b>	<b>290.460.929.004</b>	-	<b>1.030.724.583.635</b>

Đơn vị: VND

	Bất kỳ thời điểm nào	Dưới 1 năm	Từ 1 đến 5 năm	Tổng
<b>Ngày 31 tháng 12 năm 2015</b>				
<b>Nợ phải trả tài chính</b>				
Phải trả về bảo hiểm	39.117.628.572	-	-	39.117.628.572
Phải trả về tái bảo hiểm	-	268.225.977.722	-	268.225.977.722
Chi phí phải trả	-	14.257.972.097	-	14.257.972.097
Dự phòng phải trả bồi thường	470.722.803.331	-	-	470.722.803.331
Các khoản phải trả khác	123.158.198.162	-	-	123.158.198.162
	<b>632.998.630.065</b>	<b>282.483.949.819</b>	-	<b>915.482.579.884</b>

THUYẾT MINH BÁO CÁO TÀI CHÍNH RIÊNG GIỮA NIÊN ĐỘ (tiếp theo)  
tại ngày 30 tháng 06 năm 2016 và cho kỳ kế toán sáu tháng kết thúc cùng ngày

**35. TRÌNH BÀY BỔ SUNG CÁC THÔNG TIN VỀ TÀI SẢN TÀI CHÍNH VÀ NỢ PHẢI TRẢ TÀI CHÍNH**

Ngày 6 tháng 11 năm 2009, Bộ Tài chính đã ban hành Thông tư số 210/2009/TT-BTC hướng dẫn áp dụng Chuẩn mực Báo cáo Tài chính Quốc tế về trình bày báo cáo tài chính và thuyết minh thông tin đối với công cụ tài chính ("Thông tư số 210") có hiệu lực cho các năm tài chính bắt đầu từ hoặc sau ngày 1 tháng 1 năm 2011. Thông tư số 210 đã đưa ra các định nghĩa về công cụ tài chính, bao gồm tài sản tài chính và nợ phải trả tài chính, công cụ tài chính phái sinh và công cụ vốn chủ sở hữu cũng như quy định cách thức phân loại, trình bày và thuyết minh các loại công cụ này.

Do Thông tư số 210 chỉ quy định việc trình bày báo cáo tài chính và thuyết minh thông tin đối với công cụ tài chính, các khái niệm dưới đây theo Thông tư số 210 chỉ áp dụng đối với việc lập thuyết minh trên báo cáo tài chính riêng giữa niên độ. Các khoản mục tài sản và nợ của Tổng Công ty được ghi nhận và hạch toán theo các quy định hiện hành của các Chuẩn mực Kế toán và Hệ thống Kế toán Việt Nam áp dụng cho các doanh nghiệp bảo hiểm và các quy định có liên quan.

**Tài sản tài chính**

Các tài sản tài chính của Tổng Công ty theo phạm vi của Thông tư số 210/2009/TT-BTC bao gồm tiền và các khoản tiền gửi ngắn hạn, các khoản phải thu khách hàng và phải thu khác, các khoản cho vay, các công cụ tài chính được niêm yết và không được niêm yết.

Theo Thông tư số 210/2009/TT-BTC, tài sản tài chính được phân loại một cách phù hợp, cho mục đích thuyết minh trong báo cáo tài chính, thành một trong các loại sau:

► ***Tài sản tài chính được ghi nhận theo giá trị hợp lý thông qua Báo cáo kết quả hoạt động kinh doanh:***

Là một tài sản tài chính thỏa mãn một trong các điều kiện sau:

- a) Tài sản tài chính được phân loại vào nhóm nắm giữ để kinh doanh. Tài sản tài chính được phân loại vào nhóm chứng khoán nắm giữ để kinh doanh, nếu:
  - ✓ Được mua hoặc tạo ra chủ yếu cho mục đích bán lại/mua lại trong thời gian ngắn;
  - ✓ Có bằng chứng về việc kinh doanh công cụ đó nhằm mục đích thu lợi ngắn hạn; hoặc
  - ✓ Công cụ tài chính phái sinh (ngoại trừ các công cụ tài chính phái sinh được xác định là một hợp đồng bảo lãnh tài chính hoặc một công cụ phòng ngừa rủi ro hiệu quả).
- b) Tại thời điểm ghi nhận ban đầu, đơn vị xếp tài sản tài chính vào nhóm phân ánh theo giá trị hợp lý thông qua Báo cáo Kết quả hoạt động kinh doanh riêng giữa niên độ.

► ***Các khoản đầu tư nắm giữ đến ngày đáo hạn:***

Là các tài sản tài chính phi phái sinh với các khoản thanh toán cố định hoặc có thể xác định và có kỳ đáo hạn cố định mà đơn vị có ý định và có khả năng giữ đến ngày đáo hạn, ngoại trừ:

- a) Các tài sản tài chính mà tại thời điểm ghi nhận ban đầu đã được xếp vào nhóm ghi nhận theo giá trị hợp lý thông qua Báo cáo kết quả hoạt động kinh doanh;
- b) Các tài sản tài chính đã được xếp vào nhóm sẵn sàng để bán;
- c) Các tài sản tài chính thỏa mãn định nghĩa về các khoản cho vay và phải thu.

THUYẾT MINH BÁO CÁO TÀI CHÍNH RIÊNG GIỮA NIÊN ĐỘ (tiếp theo)  
tại ngày 30 tháng 06 năm 2016 và cho kỳ kế toán sáu tháng kết thúc cùng ngày

**35. TRÌNH BÀY BỔ SUNG CÁC THÔNG TIN VỀ TÀI SẢN TÀI CHÍNH VÀ NỢ PHẢI TRẢ TÀI CHÍNH (tiếp theo)**

**Tài sản tài chính** (tiếp theo)

► **Các khoản cho vay và phải thu:**

Là các tài sản tài chính phi phái sinh với các khoản thanh toán cố định hoặc có thể xác định và không được niêm yết trên thị trường, ngoại trừ:

- a) Các khoản mà đơn vị có ý định bán ngay hoặc sẽ bán trong tương lai gần được phân loại là tài sản nắm giữ vì mục đích kinh doanh, và cũng như các loại mà tại thời điểm ghi nhận ban đầu được đơn vị xếp vào nhóm ghi nhận theo giá trị hợp lý thông qua Báo cáo kết quả hoạt động kinh doanh;
- b) Các khoản được đơn vị xếp vào nhóm sẵn sàng để bán tại thời điểm ghi nhận ban đầu; hoặc
- c) Các khoản mà người nắm giữ có thể không thu hồi được phần lớn giá trị đầu tư ban đầu, không phải do suy giảm chất lượng tín dụng, và được phân loại vào nhóm sẵn sàng để bán.

► **Tài sản sẵn sàng để bán:**

Là các tài sản tài chính phi phái sinh được xác định là sẵn sàng để bán hoặc không được phân loại là:

- a) các khoản cho vay và các khoản phải thu;
- b) các khoản đầu tư giữ đến ngày đáo hạn;
- c) các tài sản tài chính ghi nhận theo giá trị hợp lý thông qua Báo cáo kết quả hoạt động kinh doanh.

**Nợ phải trả tài chính**

Nợ phải trả tài chính của Tổng Công ty theo phạm vi của Thông tư số 210/2009/TT-BTC bao gồm các khoản phải trả người bán, các khoản phải trả khác, các khoản nợ và vay.

Theo Thông tư số 210/2009/TT-BTC, nợ phải trả tài chính, cho mục đích thuyết minh trong báo cáo tài chính, được phân loại một cách phù hợp thành:

► **Các khoản nợ phải trả tài chính được ghi nhận thông qua báo cáo kết quả hoạt động kinh doanh**

Là một khoản nợ phải trả tài chính thỏa mãn một trong các điều kiện sau:

- a) Nợ phải trả tài chính được phân loại vào nhóm nắm giữ để kinh doanh. Nợ phải trả tài chính được phân loại vào nhóm chứng khoán nắm giữ để kinh doanh, nếu:
  - ✓ Được mua hoặc tạo ra chủ yếu cho mục đích bán lại/ mua lại trong thời gian ngắn;
  - ✓ Có bằng chứng về việc kinh doanh công cụ đó nhằm mục đích thu lợi ngắn hạn; hoặc
  - ✓ Công cụ tài chính phái sinh (ngoại trừ các công cụ tài chính phái sinh được xác định là một hợp đồng bảo lãnh tài chính hoặc một công cụ phòng ngừa rủi ro hiệu quả).
- b) Tại thời điểm ghi nhận ban đầu, đơn vị xếp nợ phải trả tài chính vào nhóm phản ánh theo giá trị hợp lý thông qua Báo cáo Kết quả hoạt động kinh doanh riêng giữa niên độ.

THUYẾT MINH BÁO CÁO TÀI CHÍNH RIÊNG GIỮA NIÊN ĐỘ (tiếp theo)  
tại ngày 30 tháng 06 năm 2016 và cho kỳ kế toán sáu tháng kết thúc cùng ngày

35. **TRÌNH BÀY BỔ SUNG CÁC THÔNG TIN VỀ TÀI SẢN TÀI CHÍNH VÀ NỢ PHẢI TRẢ TÀI CHÍNH THEO THÔNG TƯ SỐ 210 (tiếp theo)**

**Nợ phải trả tài chính** (tiếp theo)

▶ ***Các khoản nợ phải trả tài chính được xác định theo giá trị phân bổ***

Các khoản nợ phải trả tài chính không được phân loại vào nhóm được ghi nhận thông qua báo cáo kết quả hoạt động kinh doanh sẽ được phân loại vào nhóm các khoản nợ phải trả tài chính được xác định theo giá trị phân bổ.

**Bù trừ các tài sản và nợ phải trả tài chính**

Các tài sản tài chính và nợ phải trả tài chính được bù trừ và giá trị thuần sẽ được trình bày trên bảng cân đối kế toán riêng giữa niên độ nếu, và chỉ nếu, Tổng Công ty có quyền hợp pháp thực hiện việc bù trừ các giá trị đã được ghi nhận này và có ý định bù trừ trên cơ sở thuần, hoặc thu được các tài sản và thanh toán nợ phải trả đồng thời.

Giá trị hợp lý của các tài sản tài chính và nợ phải trả tài chính được phản ánh theo giá trị mà công cụ tài chính có thể được chuyển đổi trong một giao dịch hiện tại giữa các bên tham gia, ngoại trừ trường hợp bắt buộc phải bán hoặc thanh lý.

Tổng Công ty sử dụng phương pháp và giả định sau đây được sử dụng để ước tính giá trị hợp lý:

- ▶ Giá trị hợp lý của tiền mặt và tiền gửi ngắn hạn, các khoản phải thu của khách hàng, các khoản phải trả người bán và nợ phải trả ngắn hạn khác tương đương với giá trị ghi sổ của của các khoản mục này do những công cụ này có kỳ hạn ngắn.
- ▶ Giá trị hợp lý của cổ phiếu niêm yết xác định dựa trên giá khớp lệnh (giá bình quân đối với Sở Giao dịch Chứng khoán Hà Nội, giá đóng cửa đối với Sở Giao dịch Chứng khoán Thành phố Hồ Chí Minh) tại ngày 30 tháng 06 năm 2016.
- ▶ Giá trị hợp lý của cổ phiếu đã được đăng ký giao dịch trên sàn UPCOM được xác định dựa trên giá trị giao dịch trung bình tại ngày 30 tháng 06 năm 2016.
- ▶ Giá trị hợp lý của cổ phiếu chưa niêm yết khác được xác định dựa trên giá bình quân tính trên các báo giá của ba công ty chứng khoán độc lập hoạt động tại Việt Nam.
- ▶ Đối với các khoản mục này, do không đủ thông tin thị trường tích cực để xác định giá trị hợp lý tại ngày lập báo cáo, giá trị ghi sổ của một số khoản mục được thể hiện thay cho giá trị hợp lý.



**Tổng Công ty Cổ phần Bảo hiểm  
Ngân hàng Đầu tư và Phát triển Việt Nam**

B09 - DNPNT

THUYẾT MINH BÁO CÁO TÀI CHÍNH RIÊNG GIỮA NIÊN ĐỘ (tiếp theo)  
tại ngày 30 tháng 06 năm 2016 và cho kỳ kế toán sáu tháng kết thúc cùng ngày

**35. TRÌNH BÀY BỔ SUNG CÁC THÔNG TIN VỀ TÀI SẢN TÀI CHÍNH VÀ NỢ PHẢI TRẢ TÀI CHÍNH (tiếp theo)**

Bảng dưới đây trình bày giá trị ghi sổ và giá trị hợp lý của các tài sản tài chính và nợ phải trả tài chính của Tổng Công ty tại ngày 30 tháng 06 năm 2016.

30 tháng 06 năm 2016	Giá trị ghi sổ			Tổng VND	Giá trị hợp lý VND
	Giá gốc VND	Lãi dự thu/dự chi VND	Dự phòng giảm giá trị VND		
<b>Tài sản tài chính</b>					
Các khoản đầu tư sẵn sàng để bán	260.847.827.971	-	(23.395.935.006)	237.451.892.965	254.578.534.569
<i>Cổ phiếu niêm yết</i>	132.436.179.971	-	(6.478.333.075)	125.957.846.896	143.084.488.500
<i>Cổ phiếu chưa niêm yết</i>	78.411.648.000	-	(16.917.601.931)	61.494.046.069	61.494.046.069
<i>Công ty bảo hiểm nhân thọ BIDV Metlife</i>	50.000.000.000	-	-	50.000.000.000	50.000.000.000
Các khoản cho vay và phải thu	2.660.067.668.278	78.236.551.519	(13.564.480.896)	2.724.739.738.901	2.724.739.738.901
<i>Trái phiếu</i>	230.995.055.556	11.757.212.329	(3.000.000.000)	239.752.267.885	239.752.267.885
<i>Đầu tư tiền gửi</i>	2.119.500.000.000	66.211.705.857	-	2.185.711.705.857	2.185.711.705.857
<i>Phải thu về hợp đồng bảo hiểm</i>	282.344.493.937	-	(10.564.480.896)	271.780.013.041	271.780.013.041
<i>Các khoản phải thu khác</i>	21.228.118.785	-	-	21.228.118.785	21.228.118.785
<i>Ký quỹ bảo hiểm</i>	6.000.000.000	267.633.333	-	6.267.633.333	6.267.633.333
<b>Tiền và tương đương tiền</b>	<b>240.515.411.865</b>	<b>310.291.667</b>	<b>-</b>	<b>240.825.703.532</b>	<b>240.825.703.532</b>
<b>Tổng cộng</b>	<b>3.161.430.908.114</b>	<b>78.546.843.186</b>	<b>(36.960.415.902)</b>	<b>3.203.017.335.398</b>	<b>3.220.143.977.002</b>
<b>Nợ phải trả tài chính</b>					
Phải trả cho người bán	332.939.251.830	-	-	332.939.251.830	332.939.251.830
Chi phí phải trả	18.809.529.106	-	-	18.809.529.106	18.809.529.106
Các khoản phải trả, phải nộp ngắn hạn khác	98.977.389.554	-	-	98.977.389.554	98.977.389.554
<b>Tổng cộng</b>	<b>450.726.170.490</b>	<b>-</b>	<b>-</b>	<b>450.726.170.490</b>	<b>450.726.170.490</b>

Tổng Công ty Cổ phần Bảo hiểm  
Ngân hàng Đầu tư và Phát triển Việt Nam

B09 - DNPNT

THUYẾT MINH BÁO CÁO TÀI CHÍNH RIÊNG GIỮA NIÊN ĐO (tiếp theo)  
tại ngày 30 tháng 06 năm 2016 và cho kỳ kế toán sáu tháng kết thúc cùng ngày

35. TRÌNH BÀY BỔ SUNG CÁC THÔNG TIN VỀ TÀI SẢN TÀI CHÍNH VÀ NỢ PHẢI TRẢ TÀI CHÍNH THEO THÔNG TƯ SỐ 210 (tiếp theo)

Bảng dưới đây trình bày giá trị ghi sổ và giá trị hợp lý của các tài sản và nợ phải trả tài chính của Tổng Công ty tại ngày 31 tháng 12 năm 2015.

31 tháng 12 năm 2015	Giá trị ghi sổ			Tổng VND	Giá trị hợp lý VND
	Giá gốc VND	Lãi dự thu/dự chi VND	Dự phòng giảm giá trị VND		
<b>Tài sản tài chính</b>					
Chứng khoán sẵn sàng để bán	202.376.164.858	-	(21.886.183.506)	180.489.981.352	191.290.413.069
<i>Cổ phiếu niêm yết</i>	73.964.516.858	-	(4.968.581.575)	68.995.935.283	79.796.367.000
<i>Cổ phiếu chưa niêm yết</i>	78.411.648.000	-	(16.917.601.931)	61.494.046.069	61.494.046.069
<i>Công ty bảo hiểm nhân thọ BIDV Metlife</i>	50.000.000.000	-	-	50.000.000.000	50.000.000.000
Các khoản cho vay và phải thu	2.512.694.509.793	51.806.177.332	(14.306.851.001)	2.550.193.836.124	2.550.193.836.124
<i>Trái phiếu</i>	233.439.500.000	8.857.153.729	(3.000.000.000)	239.296.653.729	239.296.653.729
<i>Đầu tư tiền gửi</i>	1.969.500.000.000	42.869.456.936	-	2.012.369.456.936	2.012.369.456.936
<i>Phải thu về hợp đồng bảo hiểm</i>	294.065.838.178	-	(11.306.851.001)	282.758.987.177	282.758.987.177
<i>Các khoản phải thu khác</i>	9.689.171.615	-	-	9.689.171.615	9.689.171.615
<i>Ký quỹ bảo hiểm</i>	6.000.000.000	79.566.667	-	6.079.566.667	6.079.566.667
<b>Tiền và tương đương tiền</b>	<b>234.893.788.001</b>	<b>781.055.555</b>	<b>-</b>	<b>235.674.843.556</b>	<b>235.674.843.556</b>
<b>Tổng cộng</b>	<b>2.949.964.462.652</b>	<b>52.587.232.887</b>	<b>(36.193.034.507)</b>	<b>2.966.358.661.032</b>	<b>2.977.159.092.749</b>
<b>Nợ phải trả tài chính</b>					
Phải trả cho người bán	260.242.871.481	-	-	260.242.871.481	260.242.871.481
Chi phí phải trả	14.257.972.097	-	-	14.257.972.097	14.257.972.097
Các khoản phải trả, phải nộp ngắn hạn khác	31.678.008.352	-	-	31.678.008.352	31.678.008.352
<b>Tổng cộng</b>	<b>306.178.851.930</b>	<b>-</b>	<b>-</b>	<b>306.178.851.930</b>	<b>306.178.851.930</b>

THUYẾT MINH BÁO CÁO TÀI CHÍNH RIÊNG GIỮA NIÊN ĐỘ (tiếp theo)  
tại ngày 30 tháng 06 năm 2016 và cho kỳ kế toán sáu tháng kết thúc cùng ngày

**36. CÁC SỰ KIỆN SAU NGÀY LẬP BÁO CÁO TÀI CHÍNH RIÊNG GIỮA NIÊN ĐỘ**


Không có các sự kiện nào phát sinh sau ngày kết thúc kỳ kế toán có ảnh hưởng trọng yếu hoặc có thể gây ảnh hưởng trọng yếu đến hoạt động của Tổng Công ty và kết quả hoạt động kinh doanh của Tổng Công ty.

**37. PHÊ DUYỆT PHÁT HÀNH BÁO CÁO TÀI CHÍNH RIÊNG GIỮA NIÊN ĐỘ**

Báo cáo tài chính riêng giữa niên độ vào ngày 30 tháng 06 năm 2016 và cho kỳ kế toán sáu tháng kết thúc cùng ngày được Tổng Giám đốc phê duyệt để phát hành vào ngày 25 tháng 07 năm 2016.

Ông Nguyễn Xuân Đông  
Chuyên viên  
Ban Tài chính - Kế toán

Bà Lại Ngân Giang  
Kế toán trưởng



Ông Trần Hoài An  
Tổng Giám đốc

Hà Nội, Việt Nam

Ngày 25 tháng 07 năm 2016

